

名 寄 市 の 統 計

平 成 2 8 年 版

名 寄 市

名 寄 市 民 憲 章

私たちは、秀峰ピヤシリを望み、天塩川の恵みに育まれた美しい
緑と樹氷きらめくまち、名寄の市民です。厳しい風雪に耐え抜いた
開拓者精神を受けつぎ、郷土を愛する心を大切にしながら明るく、
生き生きとした名寄市の発展に努めます。

自分のまちに誇りと責任をもち、
みんなで話し合いながら、
住みよいまちをつくります。

からだどころの健康を大切にし、
互いに温かい思いやりをもって、
安心して暮らせるまちをつくります。

豊かな自然を守り育て、
自然と調和した暮らしの環境をととのえ、
快適でうるおいのあるまちをつくります。

楽しく働き、創造力を発揮し、
豊かな暮らしを誇れる
活力に満ちたまちをつくります。

知性と感性をみがき、
こころ豊かな人と薫り高い文化を育み、
希望に輝くまちをつくります。

(平成19年2月26日制定)

市の花

「オオバナノエンレイソウ」

(平成18年7月25日制定)



市の木

「シラカバ」

(平成18年7月25日制定)



市の鳥

「アカゲラ」

(平成18年7月25日制定)



は し が き

平成28年版『名寄市の統計』を刊行いたします。

本書は、名寄市の人口、産業、経済、社会、教育、文化など各分野における基本的な統計資料を収録したものです。

近年の多様化された社会経済情勢のなかで、統計の果たす役割は年々重要性を増しており、本書が市勢の現況と推移を明らかにし、今後の社会経済を展望する行政資料として広く皆様にご利用いただければ幸いです。

なお、編集にあたっては、つとめて最近の資料を取り入れ、より使いやすいものになるよう努力いたしましたが、なお改善を要する点が多々あることと思っておりますので、今後とも各方面からのご意見ご指導を賜り、より充実をはかってまいりたいと存じます。

おわりに本書の刊行にあたり、貴重な資料の提供をいただきました関係各位に対しまして、厚くお礼申し上げますとともに今後ともさらにご指導、ご協力を賜りますようお願い申し上げます。

平成29年3月

名寄市長 加藤 剛士

凡 例

1. 本書は、平成 23 年（年度）から平成 27 年（年度）までの各年又は各年度について、市勢全般にわたる統計資料を集録したものでありますが、一部の項目については、平成 28 年の統計資料あるいは平成 22 年以前の統計資料を掲載しています。
2. 表中、「年」は暦年、「年度」は会計年度、「年月日」は調査日を示したものです。
3. 資料は、各官公庁、団体、会社等から提供されたもの及び本市が直接収集したのですが、その出所を各表の下部右端に掲げ、刊行物によるものは、その書名を付記しました。
4. 数値の単位未満、平均値及び指数等の算出方法は、四捨五入を原則としたため、総数と内訳が一致しない場合もあります。
5. 統計表で使用した符号は次のとおりです。




「0」・・・・・・・・表章単位に満たないもの




「－」・・・・・・・・該当数字がないもの





「…」・・・・・・・・数字が得られないもの




「X」・・・・・・・・数字が秘匿されているもの





統計から見る市民の暮らし 名寄の姿





気象	最高気温 35.6℃ 昭和59年8月16日 最低気温 -35.7℃ 昭和57年2月2日	一日最大降水量 117.0mm 平成22年7月29日 一日最大風速 17m/s (東) 平成18年3月29日	一日降雪深 74cm 平成16年2月23日 一日最深積雪量 151cm 平成25年3月12日
			
	P2	P2	P2





人口	人口の推移 29,173人 28,726人 28,280人 H26年 H27年 H28年 (各年3月31日現在)	世帯数 14,148世帯  一世帯あたり2.00人 (H28年3月31日)	年少人口 [15歳未満] 3,410人  年少人口比率 12.1% (H28年3月31日)	高齢者人口 [65歳以上] 8,782人  高齢者人口比率 31.1% (H28年3月31日)





戸籍	出生 233人  一日あたり 0.64人 (H27年度) P14	死亡 351人  一日あたり 0.96人 (H27年度) P14	転入 (住基より) 1,380人  一日あたり 3.77人 (H27年度) P14	転出 (住基より) 1,713人  一日あたり 4.68人 (H27年度) P14

産業	農家総数 593戸 専業農家 421戸 (71.0%) 兼業農家 172戸 (29.0%)  (H27年2月1日) P15	商店数 363店 (従業員数 2,847人) 卸売業 71店 (従業員数 449人) 小売業 292店 (従業員数 2,398人)  (H26年7月1日) P20	事業所数 1,505事業所 建設業 101事業所 卸売・小売業 363事業所 不動産・賃貸業 150事業所 宿泊・飲食業 216事業所 医療・福祉 101事業所 サービス業 314事業所 上記以外の産業 260事業所  (H26年7月1日) P23

都市 施設	市道延長 738,634m 改良 414,406m 舗装 359,355m  (H28年3月31日) p28	市営住宅戸数 936戸 名寄地区 623戸 風連地区 313戸  (H28年4月1日) p34	上水道 普及率(人口比) 92.9%  (H28年3月31日) p37	下水道 水洗化率(人口比) 97.2%  (H28年3月31日) p38
----------	---	--	---	---

生活	ごみ排出量 炭化ごみ 3,094 t 埋立ごみ 6,071 t  (H27年度) p66	市立総合病院 一日平均外来患者数 937人 一日平均入院患者数 280人  (H27年度) p63	医師 79人 歯科医師 22人 薬剤師 48人 看護師 565人  (H26年) p61	JR名寄駅 一日平均乗車人員 442人  (H27年度) p58
----	--	---	--	--

事故 犯罪	火災 12件  30.5日に1件 (H28年) p84	救急出動 1,066件  一日に2.9件 (H28年) p85	交通事故 24件  (H28年) p88	犯罪 98件  (H28年) p88
----------	--	--	---	--

行政	市民税〔個人〕収入額 12.53億円  (平成27年度) p93	市たばこ税収入額 2.55億円  (平成27年度) p93	市債 432.71億円  (平成27年度末残高) p99	市職員数 [一般行政関係] 226人  市民 125人に1人 (H28年4月1日) p106
----	--	---	---	--

総 目 次

1. 土 地 ・ 気 象	-----	1
2. 人 口	-----	3
3. 農 業	-----	1 5
4. 事業所・商業・工業	-----	2 0
5. 金 融	-----	2 7
6. 道路・公園・住宅・河川	-----	2 8
7. 上下水道・電気	-----	3 7
8. 民 生 ・ 福 祉	-----	4 1
9. 勞 働	-----	5 3
10. 通 信 ・ 運 輸	-----	5 7
11. 保 健 ・ 環 境 衛 生	-----	6 0
12. 教 育 ・ 文 化 ・ 観 光	-----	6 7
13. 消 防 ・ 司 法	-----	8 2
14. 財 政	-----	8 9
15. 議 会 ・ 行 政 ・ 選 挙	-----	1 0 0
16. 年 表	-----	1 1 5

統計表目次

1 土地・気象

1. 位置及び面積	-----	1
2. 課税地目別土地面積	-----	1
3. 気象概況	-----	2
4. 気象極値	-----	2

2 人口

1. 世帯数及び人口の推移	-----	3
2. 国勢調査にみる人口の推移	-----	7
3. 上川北部市町村の世帯数及び人口	-----	8
4. 人口集中地区都市比較	-----	8
5. 地区別世帯数及び人口	-----	9
6. 年齢別人口	-----	11
7. 産業別就業人口	-----	12
8. 住民登録人口移動先別内訳	-----	13
9. 外国人住民登録者人口	-----	14
10. 年度別人口動態	-----	14

3 農業

1. 総農家数、専業・兼業別農家数及び割合	-----	15
2. 農業従事者数、農業就業人口数、基幹的農業従事者数	-----	15
3. 経営耕地種類別面積	-----	15
4. 経営耕地面積規模別農家（経営体）数	-----	16
5. 農産物販売金額規模別農家（経営体）数	-----	16
6. 主要農作物作付面積及び収穫量	-----	17
7. 農地転用状況	-----	17
8. 家畜飼育頭数	-----	18
9. 乳用牛飼養農家（経営体）数と飼養頭数	-----	18
10. 名寄市立食肉センターと殺取扱数	-----	18
11. 農業資金利用状況	-----	19

4 事業所・商業・工業

1. 商業概況	-----	20
2. 市内酒類・タバコ消費状況	-----	21
3. 名寄市中小企業特別融資制度貸付状況	-----	21
4. 名寄市公設地方卸売市場概要	-----	22
5. 事業所概況	-----	23
6. 工業出荷額	-----	25
7. 工業概況都市比較	-----	25
8. 市内砂利生産量	-----	26

5 金 融

1. 銀 行 預 金	-----	2 7
2. 銀 行 貸 付	-----	2 7
3. 名 寄 手 形 交 換 所 実 績	-----	2 7

6 道 路 ・ 公 園 ・ 住 宅 ・ 河 川

1. 管 内 道 路 現 況	-----	2 8
2. 都 市 計 画 道 路	-----	2 9
3. 市 有 機 械 車 両 等 一 覧	-----	3 0
4. 市 道 除 排 雪 状 況	-----	3 0
5. 公 園 ・ 緑 地	-----	3 1
6. 公 営 住 宅 管 理 戸 数	-----	3 2
7. 建 築 確 認 申 請 状 況	-----	3 5
8. 市 内 河 川 一 覧	-----	3 5

7 上 下 水 道 ・ 電 気

1. 水 道 事 業 の 概 況	-----	3 7
2. 下 水 道 事 業 の 概 況	-----	3 8
3. 市 内 電 力 需 要 状 況	-----	3 9
4. 変 電 所 の 設 置 状 況	-----	4 0

8 民 生 ・ 福 祉

1. 国民健康保険事業の概況	-----	4 1
2. 後期高齢者医療保険事業の概要	-----	4 1
3. 国 民 年 金	-----	4 2
4. 各種医療給付の状況	-----	4 2
5. 介護保険サービス利用状況	-----	4 3
6. その他相談所利用状況	-----	4 5
7. 生活福祉資金貸付状況	-----	4 5
8. 母子福祉資金貸付状況	-----	4 5
9. 扶助別生活保護の状況	-----	4 6
10. 生活保護世帯の類型	-----	4 6
11. 身体障害者手帳の交付状況	-----	4 6
12. 保育所入所児童数	-----	4 7
13. 福祉施設一覧表	-----	4 8
14. 老人クラブ一覧表	-----	5 0
15. 町内会会館等	-----	5 1

9 労 働

1. 一般求職紹介、就職状況	-----	5 3
2. 求 人 ・ 充 足 状 況	-----	5 3
3. 産業別新規一般求人状況	-----	5 4
4. 新規学卒者職業紹介状況	-----	5 5
5. 一般被保険者求職者給付状況	-----	5 5

6. 業種別労働災害発生状況	56
----------------	----

10 通信・運輸

1. 郵便局等設置状況	57
2. 一般旅券発給申請取扱状況	57
3. 電話加入状況	58
4. テレビ視聴状況	58
5. JR旅客輸送状況	58
6. 市内各種車両台数	59

11 保健・環境衛生

1. 保健医療施設数	60
2. 病床数	60
3. 保健医療従事者数	60
4. 保健医療機関従事者数	61
5. 保健医療機関従事者数都市比較	61
6. 病院・診療所の概況	62
7. 保健指導等状況	64
8. 主要死因状況	65
9. 予防接種実施状況	65
10. 一般住民結核検診数	65
11. 塵芥収集処理状況	66
12. 畜犬登録及び野犬掃とう実績	66
13. し尿処理状況	66

12 教育・文化・観光

1. 幼稚園・幼保連携型認定こども園の概況	67
2. 小学校の概況	67
3. 中学校の概況	67
4. 小、中学校児童・生徒数、学級数及び教職員数	68
5. 中学校卒業後の状況	68
6. 高等学校の概況	69
7. 名寄市立大学・名寄市立大学短期大学部の概況	71
8. 各種学校の概況	73
9. 学校給食センター給食状況	73
10. 図書館利用状況等	74
11. 名寄市民文化センター利用状況	75
12. スポーツセンター利用状況	76
13. 風連B&G海洋センター利用状況	76
14. 風連農村環境改善センター利用状況	76
15. 市民会館利用状況	76
16. 駅前交流プラザ「よろーな」利用状況	77
17. 児童センター利用状況	77
18. 風連児童会館利用状況	77
19. 北国博物館利用状況等	78
20. 風連歴史民俗資料館（北国博物館分館）利用状況等	78

21. ふうれん地域交流センター利用状況	79
22. なよろ市立天文台利用状況	79
23. 少年補導状況	80
24. 観光入込状況	81
25. 主要施設入込状況	81

13 消防・司法

1. 消防力の概況	82
2. 火災件数及び損害額	82
3. 消防機械	83
4. 用途別火災件数	84
5. 原因別火災件数	84
6. 救急活動状況	85
7. 民事事件処理状況	86
8. 刑事事件処理状況	87
9. 家事事件処理状況	87
10. 交通事故発生件数	88
11. 犯罪発生状況	88
12. 少年非行状況	88

14 財政

1. 普通会計決算の推移	89
2. 各会計財政規模の推移	91
3. 一般会計予算構成	92
4. 市税の収納実績	93
5. 市民税課税の総所得金額の推移	93
6. 普通交付税の推移	94
7. 市有財産	97
8. 市債	99

15 議会・行政・選挙

1. 歴代議会議長	100
2. 歴代議会副議長	101
3. 議員名簿	102
4. 歴代首長	103
5. 歴代副市長（助役）	105
6. 歴代収入役	105
7. 歴代教育長	106
8. 市職員数	106
9. 各選挙執行状況	107
10. 名寄市職員組織図	112
11. 名寄市立総合病院組織図	114

16 年表

1. 年表	115
-------	-----

1. 位置及び面積



◎位置
 東経 142度38分25秒～
 142度16分40秒
 北緯 44度10分22秒
 44度28分59秒

◎面積 535.20km²

◎広ぼう
 東西 29.0km
 南北 34.5km

◎標高
 おおよそ80m～987mの範囲

- 名寄 ～ 旭川間 車で約1時間30分
- 東京 ～ 旭川間 飛行機で約1時間30分
- 名古屋 ～ 旭川間 飛行機で約2時間
- 大阪 ～ 旭川間 飛行機で約2時間

2. 課税地目別土地面積

(各年1月1日現在、単位:km²)

年次	総面積	課税面積							非課税面積
		計	田	畑	宅地	山林	原野	その他	
平成24年	535.23	245.68	56.68	59.10	8.13	101.24	16.50	4.03	289.55
平成25年	535.23	245.67	56.73	58.75	8.12	101.35	16.65	4.07	289.56
平成26年	535.23	245.56	56.71	58.68	8.12	101.41	16.57	4.07	289.67
平成27年	535.23	245.56	56.75	58.63	8.12	101.39	16.59	4.08	289.67
平成28年	535.20	245.46	56.74	58.39	8.14	101.30	16.81	4.08	289.74

資料 税務課

3. 気象概況

年次	気 温					降 水 量			積 雪		風 速			日照時間 (時間)
	平均 (°C)	最 高		最 低		合計 (mm)	日最大 降水量 (mm)	月日	最深 積雪 (cm)	月日	平均 風速 (m/s)	最大 風速 (m/s)	月日	
		極値	月日	極値	月日									
平成24年	5.6	33.7	6/30	-26.1	1/28	981.5	54.5	8/1	117	2/29	1.8]	10.2]	2/15	1432.5
平成25年	5.9	32.9	8/6	-26.1	2/17	1118.5	67.5	8/12	151	3/12	1.9	11.6	3/2	1325.8
平成26年	5.7	35.4	6/4	-29.9	2/8	1085.0	115.0	8/5	121	3/9	1.9	11.4	11/4	1594.4
平成27年	6.6	30.5	7/28	-27.0	2/4	865.0	68.0	7/22	104	12/26	1.9	15.4	10/2	1450.5
平成28年	5.8	31.8	8/7	-25.8	1/25	1188.5	81.0	8/17	136	2/23	2.0	10.3	8/30	1451.5
1月	-8.0	0.3	1/2	-25.8	1/25	65.0	11.5	1/2	111	1/28	1.9)	9.4)	1/18	46.0
2月	-7.0	4.5	2/13	-21.1	2/29	70.5	9.0	2/19	136	2/23	2.0)	9.8)	2/29	50.7
3月	-2.3	12.3	3/18	-24.6	3/4	29.5	14.0	3/6	125	3/1	1.9	10.3	3/1	171.3
4月	3.6	15.2	4/21	-5.4	4/5	54.0	12.0	4/17	57	4/1	2.3	9.9	4/5	149.7
5月	12.7	30.9	5/21	-3.9	5/2	85.5	55.5	5/31	0	5/31	2.5	10.0	5/7	224.3
6月	14.3	29.1	6/30	2.2	6/3	106.5	21.5	6/4	0	6/30	1.7	6.9	6/1	146.7
7月	19.3	30.0	7/31	8.7	7/4	145.5	22.5	7/28	0	7/31	1.6	5.8	7/3	172.2
8月	21.5	31.8	8/7	9.5	8/28	254.0	81.0	8/17	0	8/31	1.7	10.3	8/30	191.1
9月	15.8)	30.9)	9/1	3.7)	9/22	67.5	29.5	9/16	0	9/30	1.5)	6.8)	9/26	121.7)
10月	7.0	22.3	10/1	-3.1	10/30	147.5	27.5	10/3	19)	10/31	2.4)	9.3)	10/20	89.7
11月	-2.2	6.8	11/14	-14.6	11/29	114.0	13.5	11/15	53	11/29	1.8)	7.8)	11/21	39.7
12月	-5.2	7.0	12/4	-22.9	12/16	49.0	11.5	12/26	83	12/31	2.1)	8.7)	12/18	48.4

※最深積雪(年の値)は、寒候期(前年秋から本年春)の統計を本年分として掲載

資料 旭川地方気象台

※積雪の欄は01時~24時における毎正時値の最大値

※「)」付きは準完全値で、欠測を含み、その資料数の割合は80%以上であることを示す。

※「)」付きは資料不足値で、欠測を含み、その資料数の割合は80%未満(0%は資料なし)であることを示す。

4. 気象極値

区 分	年 月 日	極 値
気 温	日 最 高 気 温 1 9 8 4 . 8 . 1 6 (1976年4月~2016年12月)	35.6°C
	日 最 低 気 温 1 9 8 2 . 2 . 2 (1976年4月~2016年12月)	-35.7°C
日 最 大 降 水 量	2 0 1 0 . 7 . 2 9 (1976年4月~2016年12月)	117.0mm
日 降 雪 の 深 さ	2 0 0 4 . 2 . 2 3 (1979年11月~2016年12月)	74cm
日 最 深 積 雪	2 0 1 3 . 3 . 1 2 (1979年10月~2016年12月)	151cm
日 最 大 風 速	2 0 0 6 . 3 . 2 9 (1976年4月~2016年12月)	17m/s(東)

※()内は統計期間

資料 旭川地方気象台

※日降雪の深さは、当日01時~24時の毎正時の積雪差(プラス値)の合計

1. 世帯数及び人口の推移

<旧名寄市>

年次	世帯数	人口			一世帯 当りの 人口	人口密度 1km ² 当り の人口	摘要	
		男	女	計				
明治30年	4	22	5.5	...	「北海道戸口表」	12月末現在 上名寄村 (5月15日開基)
33年	12	24	28	52	4.3	...	〃	
36年	668	1,182	926	2,108	3.2	1.9	〃	
39年	1,258	3,569	3,226	6,795	5.4	6.2	〃	
42年	1,605	4,132	3,277	7,409	4.6	9.1	〃	(4月1日多寄分村)
大正元年	1,944	7,082	5,971	13,053	6.7	15.9	〃	
4年	2,206	6,775	6,518	13,293	6.0	16.2	〃	(11月1日多寄町となる)
5年	2,228	6,809	6,493	13,302	6.0	16.3	〃	
6年	2,256	6,924	6,641	13,565	6.0	16.6	〃	
7年	2,268	6,663	6,268	12,931	5.7	15.8	「北海道庁戸口統計」	12月末現在
8年	2,524	7,262	6,750	14,012	5.6	17.1	〃	
9年	3,000	8,244	7,468	15,712	5.2	19.2	第1回国勢調査	
10年	2,906	7,757	7,354	15,111	5.2	18.5	「北海道庁戸口統計」	12月末現在
11年	3,083	8,413	7,937	16,350	5.3	20.0	〃	
12年	3,117	8,388	7,945	16,333	5.2	20.0	〃	
13年	2,528	6,984	6,363	13,347	5.3	75.7	〃	(1月1日下川分村)
14年	2,590	6,935	6,517	13,452	5.2	76.3	第2回国勢調査	
昭和元年	2,521	6,972	6,605	13,577	5.4	77.0	「北海道庁統計書」	12月末現在
2年	2,757	7,389	6,948	14,337	5.2	81.3	〃	
3年	2,765	7,410	6,968	14,378	5.2	81.6	〃	
4年	2,782	7,456	7,011	14,467	5.2	82.1	「人口統計」	12月末現在
5年	2,902	8,292	7,757	16,049	5.5	91.0	第3回国勢調査	
6年	2,890	8,265	7,745	16,010	5.5	90.8	「人口統計」	12月末現在
7年	2,933	8,213	7,890	16,103	5.5	91.3	〃	
8年	2,866	8,005	7,698	15,703	5.5	89.1	「人口統計報告」	10月1日現在
9年	2,912	8,316	7,909	16,225	5.6	92.0	〃	
10年	2,946	8,257	8,036	16,293	5.5	92.4	第4回国勢調査	
11年	3,036	8,501	8,197	16,698	5.5	94.7	「人口統計報告」	10月1日現在
12年	3,001	8,565	8,118	16,683	5.6	94.6	〃	
13年	3,056	8,471	8,242	16,713	5.5	94.8	〃	
14年	3,058	8,358	8,290	16,648	5.4	94.4	〃	
15年	3,015	8,595	8,428	17,023	5.6	96.6	第5回国勢調査	
16年	3,125	8,051	8,666	16,717	5.3	94.8	「人口統計報告」	10月1日現在
17年	3,125	8,360	8,664	17,024	5.4	96.6	〃	
18年	3,144	8,357	8,678	17,035	5.4	96.6	〃	
19年	3,200	7,967	9,093	17,060	5.3	96.8	統計局「人口調査」	2月22日現在
20年	3,639	9,464	10,257	19,721	5.4	111.9	〃	11月1日現在
21年	3,661	9,563	10,152	19,715	5.4	111.8	〃	4月26日現在
22年	4,119	10,638	10,838	21,476	5.2	121.8	臨時国勢調査	
23年	4,155	11,015	11,030	22,045	5.3	125.0	「常住人口調査」	8月1日現在
24年	4,312	11,320	11,421	22,741	5.3	129.0	「人口統計報告」	10月1日現在
25年	4,348	11,555	11,576	23,131	5.3	131.2	第7回国勢調査	
26年	4,431	11,640	11,786	23,426	5.3	132.9	「常住人口調査」	8月1日現在
27年	4,404	11,817	11,922	23,739	5.4	134.7	「住民登録人口」	9月末現在
28年	4,798	12,273	12,368	24,641	5.1	139.8	〃	
29年	5,830	14,896	15,131	30,027	5.2	95.1	「住民登録人口」	(8月1日智恵文村と合併)
30年	5,958	17,727	15,612	33,339	5.6	105.6	第8回国勢調査	
31年	6,652	15,923	16,184	32,107	4.8	101.7	「住民登録人口」	9月末現在(4月1日市制施行)
32年	9,601	18,932	16,730	35,662	3.7	113.0	〃	(自衛隊員登録)
33年	9,871	19,209	17,146	36,355	3.7	115.2	〃	

<旧名寄市>

年次	世帯数	人口			一世帯 当りの 人口	人口密度 1k㎡当り の人口	摘 要
		男	女	計			
昭和34年	10,343	19,806	17,778	37,584	3.6	119.1	「住民登録人口」9月末現在
35年	7,514	18,656	17,203	35,859	4.8	113.6	第9回国勢調査
36年	10,077	19,386	18,366	37,752	3.7	119.6	「住民登録人口」9月末現在
37年	9,997	19,202	18,664	37,866	3.9	120.0	〃
38年	9,850	18,787	18,647	37,434	3.8	118.6	〃
39年	10,108	19,046	19,006	38,052	3.8	120.6	〃
40年	8,956	18,025	18,081	36,106	4.0	114.4	第10回国勢調査
41年	10,685	19,307	19,324	38,631	3.6	122.4	「住民登録人口」9月末現在
42年	10,858	19,571	19,460	39,031	3.6	123.7	〃
43年	10,591	19,376	19,661	39,037	3.7	123.7	〃
44年	10,837	18,339	18,580	36,919	3.4	117.0	〃
45年	9,663	17,185	17,850	35,035	3.6	111.0	第11回国勢調査
46年	10,963	17,349	17,594	34,943	3.2	110.7	「住民登録人口」9月末現在
47年	11,553	17,858	17,736	35,594	3.1	112.8	〃
48年	11,520	17,778	17,661	35,439	3.1	112.3	〃
49年	11,428	17,541	17,599	35,140	3.1	111.3	〃
50年	10,405	17,343	17,802	35,145	3.4	111.3	第12回国勢調査
51年	11,650	17,652	17,688	35,340	3.0	112.0	「住民登録人口」9月末現在
52年	11,704	17,641	17,607	35,248	3.0	111.7	〃
53年	11,837	17,760	17,658	35,418	3.0	112.2	〃
54年	11,897	17,714	17,499	35,213	3.0	111.6	〃
55年	11,134	17,511	17,521	35,032	3.1	111.0	第13回国勢調査
56年	12,247	17,814	17,356	35,170	2.9	111.4	「住民登録人口」9月末現在
57年	12,559	17,577	17,204	34,781	2.8	110.2	〃
58年	12,663	17,460	17,126	34,586	2.7	109.6	〃
59年	12,619	17,254	17,053	34,307	2.7	108.7	〃
60年	11,164	17,015	17,064	34,079	3.1	108.0	第14回国勢調査
61年	12,655	16,680	16,525	33,205	2.6	105.2	「住民登録人口」9月末現在
62年	12,672	16,465	16,283	32,748	2.6	103.8	〃
63年	12,692	16,200	16,114	32,314	2.5	102.4	〃
平成元年	12,645	15,803	15,887	31,690	2.5	100.8	「住民登録人口」9月末現在
2年	10,797	15,203	15,573	30,776	2.9	97.9	第15回国勢調査
3年	12,193	14,840	15,230	30,070	2.5	95.6	「住民登録人口」9月末現在
4年	12,061	14,472	15,011	29,483	2.4	93.8	〃
5年	12,060	14,222	14,821	29,043	2.4	92.4	〃
6年	12,011	13,985	14,718	28,703	2.4	91.3	〃
7年	10,942	13,934	14,815	28,749	2.6	91.4	第16回国勢調査
8年	12,236	13,821	14,628	28,449	2.3	90.4	「住民登録人口」9月末現在
9年	12,235	13,682	14,479	28,161	2.3	89.5	〃
10年	12,332	13,643	14,414	28,057	2.3	89.2	〃
11年	12,398	13,517	14,318	27,835	2.2	88.5	〃
12年	11,219	13,372	14,388	27,760	2.5	88.2	第17回国勢調査
13年	12,526	13,378	14,135	27,513	2.2	87.4	「住民登録人口」9月末現在
14年	12,602	13,370	14,013	27,383	2.2	87.0	〃
15年	12,619	13,254	13,919	27,173	2.2	86.4	〃
16年	12,568	13,081	13,718	26,799	2.1	85.2	〃
17年	11,241	12,867	13,723	26,590	2.4	84.5	第18回国勢調査

<旧風連町>

年次	世帯数	人口			一世帯 当りの 人口	人口密度 1k㎡当り の人口	摘 要		
		男	女	計					
明治42年	1,055	3,182	2,937	6,119	5.8	...	上名寄村		
43年	1,478	4,064	3,464	7,528	5.1	...			
44年	1,596	4,164	3,957	8,121	5.1	...			
大正元年	1,585	4,229	3,892	8,121	5.1	...			
2年	1,551	4,465	3,967	8,432	5.4	...			
3年	1,572	4,860	4,404	9,264	5.9	...			
4年	1,597	5,128	4,357	9,485	5.9	...			
5年	1,559	4,685	4,284	8,969	5.8	...			
6年	1,663	5,186	4,632	9,818	5.9	...			
7年	1,453	4,740	4,375	9,115	6.3	...			
8年	1,557	5,302	4,752	10,054	6.5	...			
9年	1,840	5,347	4,791	10,138	5.5	...		第1回国勢調査	
10年	1,652	4,895	4,639	9,534	5.8	...		第2回国勢調査	
11年	1,713	5,089	4,893	9,982	5.8	...			
12年	1,747	5,174	4,959	10,133	5.8	...			
13年	1,729	5,094	4,897	9,991	5.8	...			
14年	1,860	5,869	5,241	11,110	6.0	...			
昭和元年	1,786	5,593	5,361	10,954	6.1	...			
2年	1,805	5,704	5,090	10,794	6.0	...			
3年	1,830	5,783	6,161	11,944	6.5	...			
4年	1,872	5,916	5,279	11,195	6.0	...			
5年	2,124	7,089	6,285	13,374	6.3	...	第3回国勢調査		
6年	2,056	6,867	6,086	12,953	6.3	...	第4回国勢調査		
7年	2,258	6,892	6,689	13,581	6.0	...			
8年	2,326	7,066	6,866	13,932	6.0	...			
9年	2,354	7,153	6,901	14,054	6.0	...			
10年	2,346	7,125	6,781	13,906	5.9	...			
11年	2,359	7,350	6,812	14,162	6.0	...			
12年	2,371	7,384	6,856	14,240	6.0	...			
13年	1,627	5,162	4,965	10,127	6.2	46.3		風連村(多寄村分村)	
14年	1,695	5,372	5,126	10,498	6.2	48.0			
15年	1,807	6,199	5,360	11,559	6.4	52.9			第5回国勢調査
16年	1,705	5,844	5,336	11,180	6.6	51.1			第6回国勢調査
17年	1,730	5,670	5,277	10,947	6.3	50.1			
18年	1,692	4,901	5,157	10,058	5.9	46.0			
19年	1,588	4,294	4,738	9,032	5.7	41.3			
20年	1,788	5,350	5,640	10,990	6.1	50.3			
21年	1,820	5,492	5,713	11,205	6.2	51.2			
22年	1,957	5,953	5,921	11,874	6.1	54.3			
23年	2,014	6,104	6,047	12,151	6.0	55.6			
24年	2,043	6,289	6,187	12,476	6.1	57.1	第1回北海道常住人口調査		
25年	2,060	6,354	6,219	12,573	6.1	57.5	第7回国勢調査		
26年	2,099	6,423	6,311	12,734	6.1	58.2	第2回北海道常住人口調査		
27年	2,098	6,417	6,271	12,688	6.0	58.0	「住民登録人口」 9月末現在(8月1日町制施行)		
28年	2,119	6,436	6,289	12,725	6.0	58.2			
29年	2,164	6,611	6,511	13,122	6.1	60.0		〃	
30年	2,186	6,566	6,535	13,101	6.0	59.9		第8回国勢調査	
31年	2,203	6,670	6,582	13,252	6.0	60.6		「住民登録人口」 9月末現在	
32年	2,229	6,627	6,534	13,161	5.9	60.2		〃	
33年	2,252	6,631	6,557	13,188	5.9	60.3		〃	

<旧風連町>

年次	世帯数	人口			一世帯 当りの 人口	人口密度 1k㎡当り の人口	摘 要
		男	女	計			
昭和34年	2,269	6,683	6,603	13,286	5.9	60.8	「住民登録人口」 9月末現在
35年	2,237	6,040	6,281	12,321	5.5	56.4	第9回国勢調査
36年	2,293	6,282	6,338	12,620	5.5	57.7	「住民登録人口」 9月末現在
37年	2,266	6,083	6,207	12,290	5.4	56.2	〃
38年	2,273	5,872	6,091	11,963	5.3	54.7	〃
39年	2,223	5,607	5,883	11,490	5.2	52.6	〃
40年	2,156	5,054	5,424	10,478	4.9	47.9	第10回国勢調査
41年	2,132	5,082	5,691	10,773	5.1	49.3	「住民登録人口」 9月末現在
42年	2,107	4,935	5,313	10,248	4.9	46.9	〃
43年	2,053	4,613	5,032	9,645	4.7	44.1	〃
44年	2,000	4,425	4,865	9,290	4.6	42.5	〃
45年	2,023	4,239	4,600	8,839	4.4	40.4	第11回国勢調査
46年	2,026	4,239	4,585	8,824	4.4	40.4	「住民登録人口」 9月末現在
47年	2,006	4,110	4,414	8,524	4.2	39.0	〃
48年	1,994	4,010	4,280	8,290	4.2	37.9	〃
49年	1,963	3,911	4,102	8,013	4.1	36.6	〃
50年	1,929	3,651	3,936	7,587	3.9	34.7	第12回国勢調査
51年	1,969	3,784	3,965	7,749	3.9	35.4	「住民登録人口」 9月末現在
52年	1,976	3,752	3,931	7,683	3.9	35.1	〃
53年	1,952	3,683	3,866	7,549	3.9	34.5	〃
54年	1,961	3,661	3,879	7,540	3.8	34.5	〃
55年	1,958	3,471	3,719	7,190	3.7	32.9	第13回国勢調査
56年	1,955	3,574	3,801	7,375	3.8	33.7	「住民登録人口」 9月末現在
57年	1,939	3,543	3,759	7,302	3.8	33.4	〃
58年	1,943	3,533	3,745	7,278	3.7	33.3	〃
59年	1,915	3,469	3,673	7,142	3.7	32.7	〃
60年	1,934	3,377	3,613	6,990	3.6	32.0	第14回国勢調査
61年	1,925	3,402	3,593	6,995	3.6	32.0	「住民登録人口」 9月末現在
62年	1,911	3,329	3,546	6,875	3.6	31.4	〃
63年	1,956	3,273	3,521	6,794	3.5	31.1	〃
平成元年	1,953	3,223	3,475	6,698	3.4	30.6	〃
2年	1,901	3,085	3,333	6,418	3.4	29.1	第15回国勢調査
3年	1,935	3,084	3,384	6,468	3.3	29.3	「住民登録人口」 9月末現在
4年	1,951	2,997	3,316	6,313	3.2	28.6	〃
5年	1,971	2,963	3,278	6,241	3.2	28.3	〃
6年	1,959	2,918	3,219	6,137	3.1	27.8	〃
7年	1,881	2,797	3,118	5,915	3.1	26.8	第16回国勢調査
8年	1,975	2,837	3,133	5,970	3.0	27.1	「住民登録人口」 9月末現在
9年	2,004	2,800	3,132	5,932	3.0	26.9	〃
10年	2,019	2,762	3,104	5,866	2.9	26.6	〃
11年	2,015	2,723	3,054	5,777	2.9	26.2	〃
12年	1,881	2,797	3,118	5,915	3.1	26.8	第17回国勢調査
13年	2,037	2,654	2,995	5,649	2.8	25.6	「住民登録人口」 9月末現在
14年	2,024	2,611	2,926	5,537	2.7	25.1	〃
15年	2,025	2,562	2,876	5,438	2.7	24.6	〃
16年	2,025	2,503	2,850	5,353	2.6	24.3	〃
17年	1,828	2,328	2,710	5,038	2.8	22.8	第18回国勢調査

<新名寄市>

年次	世帯数	人口			一世帯 当りの 人口	人口密度 1km ² 当り の人口	摘 要
		男	女	計			
平成18年	14,249	15,209	16,157	31,366	2.2	58.6	「住民登録人口」 3月27日(合併)現在
19年	14,611	15,141	16,130	31,271	2.1	58.4	「住民登録人口」 9月末現在
20年	14,756	15,099	16,135	31,234	2.1	58.4	〃
21年	14,735	14,975	15,944	30,919	2.1	57.8	〃
22年	13,348	14,669	15,922	30,591	2.3	57.2	第19回国勢調査
23年	14,612	14,598	15,566	30,164	2.1	56.4	「住民登録人口」 9月末現在
24年	14,634	14,571	15,500	30,071	2.1	56.2	〃
25年	14,572	14,395	15,251	29,646	2.0	55.4	〃
26年	14,469	14,230	15,014	29,244	2.0	54.6	〃
27年	13,086	14,072	14,976	29,048	2.2	54.3	第20回国勢調査
28年	14,374	13,902	14,477	28,379	2.0	53.0	「住民登録人口」 9月末現在

※ 平成24年7月から外国人住民を含む。

資料 市民課

2. 国勢調査にみる人口の推移

(1) 旧市町村別(地区別)

(各年10月1日現在)

年次	回数	旧名寄市(名寄地区)					旧風連町(風連地区)				
		世帯数	人口			前年比(%)	世帯数	人口			前年比(%)
			男	女	総数			男	女	総数	
大正 9年	1	3,707	10,350	9,283	19,633	—	1,840	5,347	4,791	10,138	—
14年	2	3,246	8,773	8,196	16,969	86.4	1,860	5,869	5,241	11,110	109.6
昭和 5年	3	3,552	10,267	9,536	19,803	116.7	2,124	7,089	6,285	13,374	120.4
10年	4	3,619	10,438	9,977	20,415	103.1	2,346	7,125	6,781	13,906	104.0
15年	5	3,676	10,677	10,396	21,073	103.2	1,807	6,199	5,360	11,559	83.1
22年	6	4,829	12,742	12,975	25,717	122.0	1,957	5,953	5,921	11,874	102.7
25年	7	5,047	13,732	13,743	27,475	106.8	2,060	6,354	6,219	12,573	105.9
30年	8	5,958	17,727	15,612	33,339	121.3	2,186	6,566	6,535	13,101	104.2
35年	9	7,514	18,656	17,203	35,859	107.6	2,237	6,040	6,281	12,321	94.0
40年	10	8,956	18,025	18,081	36,106	100.7	2,156	5,054	5,424	10,478	85.0
45年	11	9,663	17,185	17,850	35,035	97.0	2,023	4,239	4,600	8,839	84.4
50年	12	10,405	17,343	17,802	35,145	100.3	1,929	3,651	3,936	7,587	85.8
55年	13	11,134	17,511	17,521	35,032	99.7	1,958	3,471	3,719	7,190	94.8
60年	14	11,164	17,015	17,064	34,079	97.3	1,934	3,377	3,613	6,990	97.2
平成 2年	15	10,797	15,203	15,573	30,776	90.3	1,901	3,085	3,333	6,418	91.8
7年	16	10,942	13,934	14,815	28,749	93.4	1,881	2,797	3,118	5,915	92.2
12年	17	11,219	13,372	14,388	27,760	96.6	1,911	2,619	2,949	5,568	94.1
17年	18	11,241	12,867	13,723	26,590	95.8	1,828	2,328	2,710	5,038	90.5
22年	19	11,623	12,579	13,464	26,043	97.9	1,725	2,090	2,458	4,548	90.3
27年	20	11,470	12,219	12,827	25,046	96.2	1,616	1,853	2,149	4,002	88.0

※ 旧名寄市の第1回は旧下川村を含み、第7回まで旧智恵文村を含む。

※ 旧風連町の第4回までは旧多寄村を含む。

(2) 名寄市全体

(各年10月1日現在)

年次	回数	世帯数	人口			
			男	女	総数	前回比(%)
大正 9年	1	5,547	15,697	14,074	29,771	-
14年	2	5,106	14,642	13,437	28,079	94.3
昭和 5年	3	5,676	17,356	15,821	33,177	118.2
10年	4	5,965	17,563	16,758	34,321	103.4
15年	5	5,483	16,876	15,756	32,632	95.1
22年	6	6,786	18,695	18,896	37,591	115.2
25年	7	7,107	20,086	19,962	40,048	106.5
30年	8	8,144	24,293	22,147	46,440	116.0
35年	9	9,751	24,696	23,484	48,180	103.7
40年	10	11,112	23,079	23,505	46,584	96.7
45年	11	11,686	21,424	22,450	43,874	94.2
50年	12	12,334	20,994	21,738	42,732	97.4
55年	13	13,092	20,982	21,240	42,222	98.8
60年	14	13,098	20,392	20,677	41,069	97.3
平成 2年	15	12,698	18,288	18,906	37,194	90.6
7年	16	12,823	16,731	17,933	34,664	93.2
12年	17	13,130	15,991	17,337	33,328	96.1
17年	18	13,069	15,195	16,433	31,628	94.9
22年	19	13,348	14,669	15,922	30,591	91.8
27年	20	13,086	14,072	14,976	29,048	95.0

※平成17年までは旧名寄市と旧風連町の合算

資料 国勢調査

3. 上川北部市町村の世帯数及び人口 <国勢調査>

市町村名	平成27年国勢調査				平成22年人口との比較		
	世帯数	総数	男	女	平成22年人口	増減	増減率(%)
士別市	8,650	19,914	9,382	10,532	21,787	▲ 1,873	▲ 8.6
名寄市	13,086	29,048	14,072	14,976	30,591	▲ 1,543	▲ 5.0
旧名寄市	11,470	25,046	12,219	12,827	26,043	▲ 997	▲ 3.8
旧風連町	1,616	4,002	1,853	2,149	4,548	▲ 546	▲ 12.0
和寒町	1,533	3,596	1,656	1,940	3,832	▲ 236	▲ 6.2
剣淵町	1,330	3,228	1,567	1,661	3,565	▲ 337	▲ 9.5
下川町	1,674	3,547	1,718	1,829	3,775	▲ 228	▲ 6.0
美深町	2,041	4,659	2,287	2,372	5,178	▲ 519	▲ 10.0
音威子府村	405	832	435	397	995	▲ 163	▲ 16.4
中川町	897	1,767	938	829	1,907	▲ 140	▲ 7.3
幌加内町	690	1,525	754	771	1,710	▲ 185	▲ 10.8

※ 士別市については、朝日町を含む合併後の数値である。

資料 国勢調査

4. 人口集中地区都市比較 <平成27年国勢調査>

都市名	人口			人口集中地区	
	総数	男	女	総数	総人口との割合(%)
全道	5,381,733	2,537,089	2,844,644	4,047,281	75.2
旭川市	339,605	156,402	183,203	313,661	92.4
稚内市	36,380	17,809	18,571	29,544	81.2
士別市	19,914	9,382	10,532	11,647	58.5
紋別市	23,109	10,954	12,155	15,822	68.5
留萌市	22,221	10,516	11,705	17,257	77.7
名寄市	29,048	14,072	14,976	18,879	65.0

資料 国勢調査

5. 地区別世帯数及び人口

<平成27年国勢調査>

区 分	世帯数	人 口
1 区	336	649
2 区	212	449
第 3 区	134	273
4 区	131	243
北 5 区	359	703
南 5 区	219	439
第 6 区	127	241
7 区	126	231
8 区	162	309
9 区	132	235
10 区	159	313
11 区	141	208
東 12 区	506	1,095
西 12 区	180	371
第 13 区	425	885
第 14 区	508	1,133
15 区	116	243
16 区	173	352
17 区	138	272
第 18 区	201	391
第 19 区	182	333
20 区	108	199
21 区	217	502
中 島 区	205	452
栄 町 区	366	795
寺 町 区	237	484
大 北 区	205	404
鉄 新 道 区	737	1,277
麻 道 区	210	448
豊 栄 区	401	951
西 町 1 区	552	1,313
西 町 2 区	208	474
西 町 3 区	278	648
北 斗 区	367	800
新 北 斗 団 地	78	140
大 橋 商 工 団 地	53	95
大 橋 区	96	225
旭 ケ 丘 区	393	826
徳 田 区	125	270
南 が 丘 区	371	892
農 高 区	67	150
緑 丘 区	28	90
高 見 区	102	253
旭 栄 区	140	362
旭 東 北 区	113	251
旭 東 区	261	518
中 東 区	181	583
共 名 寄 和 区	43	127
曙 区	24	71
弥 生 区	45	120
瑞 穂 区	16	42
日 進 区	16	51
砺 波 区	36	79
内 淵 区	36	110
ノースタウン区	44	663
マーガレットウイラ	103	199
サンピラー区	62	134
サンピラー区	57	136
名 寄 地 区 計	11,248	24,502

(平成27年10月1日現在)

区 分	世帯数	人 口
八 幡 区	32	76
智 北 区	30	68
更 正 区	6	17
振 興 区	12	40
中 央 区	26	70
瑞 和 区	67	147
親 和 区	22	52
智 西 区	9	23
南 区	6	22
智 南 区	12	29
智 恵 文 地 区 計	222	544

区 分	世帯数	人 口
風 連 町 字 中 央	55	145
風 連 町 字 瑞 生	157	463
風 連 町 字 豊 里	78	200
風 連 町 字 東 風 連	116	310
風 連 町 字 旭	55	146
風 連 町 字 日 進	106	280
風 連 町 字 西 風 連	35	80
風 連 町 仲 町	163	345
風 連 町 本 町	30	67
風 連 町 南 町	78	169
風 連 町 大 町	73	153
風 連 町 新 生 町	85	193
風 連 町 西 町	257	579
風 連 町 北 栄 町	227	599
風 連 町 緑 町	101	273
風 連 地 区 計	1,616	4,002

合 計	13,086	29,048
-----	--------	--------

資料 国勢調査

<住民基本台帳>

(平成28年9月30日現在)

区 分	世帯数	人 口		
		総数	男	女
1 区	338	598	282	316
2 区	213	433	207	226
3 区	126	253	121	132
4 区	147	260	133	127
北 5 区	375	685	331	354
南 5 区	252	438	208	230
6 区	124	189	92	97
7 区	131	234	105	129
8 区	267	448	249	199
9 区	125	218	109	109
10 区	148	277	128	149
11 区	116	176	103	73
東 12 区	501	1,031	480	551
西 12 区	177	347	157	190
13 区	401	852	405	447
14 区	573	1,193	580	613
15 区	142	276	127	149
16 区	206	414	197	217
17 区	142	260	123	137
18 区	232	471	232	239
19 区	171	314	157	157
20 区	114	196	97	99
21 区	217	460	241	219
中 島 区	182	411	243	168
栄 町 区	377	781	358	423
寺 町 区	231	456	224	232
大 北 区	228	420	181	239
北 新 区	509	915	439	476
鉄 道 区	39	113	63	50
麻 生 区	452	960	455	505
豊 栄 区	634	1,404	659	745
西 町 1 区	220	475	230	245
西 町 2 区	299	640	315	325
西 町 3 区	399	822	374	448
北 斗 区	88	150	63	87
新 北 斗 区	52	84	30	54
商 工 団 地 区	107	228	116	112
大 橋 区	440	873	422	451
旭 丘 区	135	277	132	145
徳 田 区	428	982	484	498
南 丘 区	79	167	89	78
農 高 区	26	43	23	20
緑 丘 区	94	225	115	110
清 峰 園 区	88	88	20	68
高 見 区	210	332	155	177
旭 栄 区	129	260	124	136
旭 東 北 区	266	543	255	288
旭 東 区	168	333	159	174
中 名 寄 区	51	139	70	69
共 和 区	26	65	31	34
曙 区	55	126	54	72
弥 生 区	17	43	21	22
瑞 穂 区	24	67	35	32
日 進 区	38	79	39	40
砺 波 区	37	111	49	62
内 淵 区	14	26	13	13
ノースタウン区	99	188	78	110
マーガレットヴィラ区	61	121	39	82
サンヒラー区	60	142	52	90
自 衛 隊 区	678	678	665	13
名 寄 地 区 計	12,278	23,790	11,738	12,052

区 分	世帯数	人 口		
		総数	男	女
北 星 区	1	1	0	1
八 幡 区	29	75	37	38
智 北 区	28	64	32	32
更 正 区	5	12	8	4
振 興 区	10	29	18	11
中 央 区	30	84	49	35
瑞 和 区	75	149	95	54
親 和 区	18	43	17	26
智 西 区	10	23	11	12
南 南 区	9	25	12	13
智 南 区	18	35	17	18
智 恵 文 地 区 計	233	540	296	244

区 分	世帯数	人 口		
		総数	男	女
風 連 中 央 区	201	411	193	218
風 連 南 区	229	484	223	261
新 大 町 区	142	271	120	151
下 多 寄 区	156	433	206	227
ケ ア ハ ウ ス 区	36	42	10	32
し ら か ば 区	67	67	15	52
風 連 西 区	217	461	222	239
西 町 瑞 祥 区	57	98	41	57
風 連 2 区	65	150	74	76
北 栄 区	203	428	177	251
風 連 豊 里 区	52	125	64	61
風 連 ア カ シ ヤ 区	69	158	69	89
東 風 連 区	169	404	201	203
風 連 旭 区	55	143	68	75
風 連 日 進 区	110	294	148	146
西 風 連 区	35	80	37	43
風 連 地 区 計	1,863	4,049	1,868	2,181

合 計	14,374	28,379	13,902	14,477
-----	--------	--------	--------	--------

※外国人住民を含む。資料 市民課

6. 年齢別人口

年 齢		男	女	総 数
年少人口	0～4 才	602	523	1,125
	5～9	565	556	1,121
	10～14	575	551	1,126
	計	1,742	1,630	3,372
生産年齢人口	15～19 才	627	607	1,234
	20～24	752	569	1,321
	25～29	771	609	1,380
	30～34	899	748	1,647
	35～39	946	818	1,764
	40～44	933	912	1,845
	45～49	939	861	1,800
	50～54	815	791	1,606
	55～59	861	833	1,694
	60～64	907	1,006	1,913
計	8,450	7,754	16,204	
老年人口	65～69 才	1,111	1,279	2,390
	70～74	810	970	1,780
	75～79	713	1,011	1,724
	80～84	587	841	1,428
	85～89	342	569	911
	90～94	122	314	436
	95～99	21	86	107
	100以上	4	23	27
計	3,710	5,093	8,803	
不 詳	-	-	-	
合 計	13,902	14,477	28,379	

※外国人住民を含む。

資料 市民課

7. 産業別就業人口

<平成22年国勢調査>

(平成22年10月1日現在)

産業別	旧市町別	旧名寄市	旧風連町	合計(新名寄市)
		実数	実数	合算人数
農業・林業		972	865	1,837
漁業		-	-	-
第1次産業計		972	865	1,837
鉱業・採石業・砂利採取業		16	1	17
建設業		805	192	997
製造業		659	64	723
第2次産業計		1,480	257	1,737
電気・ガス・熱供給・水道業		126	2	128
情報通信業		57	5	62
運輸業・郵便業		627	77	704
卸売業・小売業		2,033	249	2,282
金融業・保険業		274	17	291
不動産業・物品賃貸業		106	11	117
学術研究・専門・技術サービス		212	20	232
宿泊業・飲食サービス業		801	56	857
生活関連サービス業・娯楽業		510	48	558
教育・学習支援業		643	82	725
医療・福祉		1,731	191	1,922
複合サービス業		151	78	229
サービス業(他に分類されないもの)		682	93	775
公務(他に分類されないもの)		2,096	126	2,222
第3次産業計		10,049	1,055	11,104
分類不能の産業		37	1	38
合計		12,538	2,178	14,716
総人口		26,043	4,548	30,591

※平成27年国勢調査結果は平成29年12月以降公表予定

<平成17年国勢調査>

(平成17年10月1日現在)

産業別	旧市町別	旧名寄市	旧風連町	合計
		実数	実数	合算人数
農業・狩猟業		1,145	1,101	2,246
林業		36	9	45
漁業		2	1	3
第1次産業計		1,183	1,111	2,294
鉱業		12	-	12
建設業		969	233	1,202
製造業		791	84	875
第2次産業計		1,772	317	2,089
電気・ガス・熱供給・水道業		113	6	119
情報通信業		47	5	52
運輸業		605	65	670
卸売・小売業		2,138	279	2,417
金融・保険業		289	22	311
不動産業		52	-	52
飲食店・宿泊業		746	51	797
医療・福祉		1,575	185	1,760
教育・学習支援業		621	90	711
複合サービス事業		250	128	378
サービス業(他に分類されないもの)		1,531	171	1,702
公務(他に分類されないもの)		2,273	167	2,440
第3次産業計		10,240	1,169	11,409
分類不能の産業		10	2	12
合計		13,205	2,599	15,804
総人口		26,590	5,038	31,628

8. 住民登録人口移動先別内訳

<平成27年度>

(1)道内		(単位:人)	
転入・出先	転入	転出	
札幌市	236	341	
函館市	13	23	
小樽市	10	8	
旭川市	188	325	
室蘭市	9	4	
釧路市	18	12	
帯広市	15	23	
北見市	22	17	
夕張市	1	0	
岩見沢市	9	17	
網走市	0	7	
留萌市	10	10	
苫小牧市	17	32	
稚内市	38	21	
美唄市	1	2	
芦別市	4	0	
江別市	9	21	
赤平市	0	2	
紋別市	15	11	
士別市	50	47	
三笠市	1	1	
根室市	5	2	
千歳市	63	65	
滝川市	24	20	
滝砂川市	3	2	
歌志内市	0	2	
恵庭市	14	42	
深川市	5	7	
登別市	4	10	
富良野市	15	9	
伊達市	4	7	
北広島市	4	5	
石狩市	1	9	
北斗市	5	2	
市部計	813	1,106	
振興局別			
石狩市	1	2	
渡島市	7	8	
檜山市	5	3	
後志市	6	6	
空知市	6	7	
上川市	125	123	
留萌市	17	7	
宗谷市	35	26	
網走市	42	32	
胆振市	2	6	
日高市	6	5	
十勝市	9	20	
釧路市	7	3	
根室市	14	9	
振興局計	282	257	
道内計(イ)	1,095	1,363	

(2)道外		(単位:人)	
転入・出先	転入	転出	
青森県	10	4	
岩手県	14	10	
宮城県	8	4	
秋田県	0	6	
山形県	4	3	
福島県	11	5	
新潟県	1	3	
富山県	0	1	
石川県	1	1	
福井県	0	0	
茨城県	10	4	
栃木県	1	1	
群馬県	3	2	
埼玉県	10	15	
千葉県	8	17	
東京都	27	69	
神奈川県	12	23	
山梨県	0	0	
長野県	0	2	
岐阜県	1	0	
静岡県	16	11	
愛知県	8	7	
三重県	3	1	
滋賀県	1	3	
京都府	4	1	
大阪府	5	5	
兵庫県	7	7	
奈良県	0	1	
和歌山県	2	1	
鳥取県	0	1	
島根県	1	2	
岡山県	0	4	
広島県	0	0	
山口県	0	2	
徳島県	0	0	
香川県	0	4	
愛媛県	0	1	
高知県	1	0	
福岡県	10	4	
佐賀県	1	0	
長崎県	5	13	
熊本県	1	1	
大分県	0	1	
宮崎県	0	3	
鹿児島県	1	8	
沖縄県	2	1	
国外	95	98	
道外計(ロ)	284	350	
従前住所無(ハ)	1	-	
合計(イ)+(ロ)+(ハ)	1,380	1,713	

資料 市民課

9. 外国人住民登録者人口

(平成28年9月30日現在)

区分	国籍	朝鮮	韓国	中国	カナダ	米国	その他	合計
男		1	6	38	6	12	2	65
女		1	3	33	1	6	9	53
計		2	9	71	7	18	11	118

資料 市民課

10. 年度別人口動態

年度・月	増 加				減 少			
	出生	転入	その他	計	死亡	転出	その他	計
平成24年度	208	1,348	159	1,715	339	1,719	6	2,064
平成25年度	235	1,441	5	1,681	321	1,756	4	2,081
平成26年度	238	1,421	10	1,669	356	1,754	6	2,116
平成27年度	233	1,380	12	1,625	351	1,713	7	2,071
4月	16	434	2	452	35	341	1	377
5月	23	45	0	68	42	72	1	115
6月	16	80	0	96	34	94	1	129
7月	27	149	0	176	31	97	0	128
8月	20	96	0	116	20	96	0	116
9月	23	71	3	97	27	79	0	106
10月	21	44	0	65	18	152	1	171
11月	22	34	0	56	39	44	0	83
12月	13	51	3	67	25	35	1	61
1月	18	32	1	51	25	45	0	70
2月	15	44	2	61	33	53	1	87
3月	19	300	1	320	22	605	1	628

※ 平成24年7月から外国人住民を含む。

資料 市民課

1. 総農家数、専業・兼業別農家数及び割合

(各年2月1日現在)

年次	区分	総数 (戸)	自給的 農家 (戸)	販 売 農 家						
				総数 (戸)	専業農家		兼業農家			
					(戸)	(%)	第1種兼業農家		第2種兼業農家	
							(戸)	(%)	(戸)	(%)
平成17年		935	95	840	309	36.8	419	49.9	112	13.3
平成22年		842	129	713	316	53.3	300	50.6	97	16.4
平成27年		710	117	593	421	71.0	110	18.5	62	10.5

資料 農林業センサス

※ 第1種兼業農家とは農業所得を主とする兼業農家をいい、第2種兼業農家とは農業所得を従とする兼業農家をいう。

2. 農業従事者数、農業就業人口数、基幹的農業従事者数

(各年2月1日現在、単位:人)

年次	区分	農業従事者数			農業就業人口数			基幹的農業従事者数		
		総数	男	女	総数	男	女	総数	男	女
平成17年		2,266	1,183	1,083	1,978	960	1,018	1,722	883	839
平成22年		1,931	1,019	912	1,605	829	776	1,489	790	699
平成27年		1,578	854	724	1,437	763	674	1,311	726	585

資料 農林業センサス

- ※ 農業従事者とは、15歳以上の世帯員のうち、調査期日前1年間に自営農業に従事した者をいう。
- ※ 農業就業人口とは、農業従事者のうち、調査期日前1年間に自営農業のみに従事した者、または農業とそれ以外の仕事の両方に従事した者のうち、自営農業が主の者をいう。
- ※ 基幹的農業従事者とは、農業就業人口のうち、ふだんの主な状態が「主に仕事」に該当した者をいう。

3. 経営耕地種類別面積

(各年2月1日現在、単位:戸・経営体、ha)

区分		年次	平成17年	平成22年	平成27年
経営 耕地	耕地面積		9,820	10,213	9,995
	田	面積	5,606	5,516	5,408
		農家数	739	605	508
	畑	面積	4,205	4,689	4,578
		農家数	769	642	369
	樹園地	面積	10	7	9
農家数		10	8	8	

資料 農林業センサス

※ 平成17年は販売農家の数値であり、平成22年及び平成27年は農業経営体の数値である。

4. 経営耕地面積規模別農家（経営体）数

(各年2月1日現在、単位：戸・経営体)

規模別 \ 年次	平成17年 (戸)	平成22年 (経営体)	平成27年 (経営体)
0 . 3 ha 未 満	6	33	30
0 . 3 ha ~ 1 . 0 ha 未 満	49	52	32
1 . 0 ha ~ 3 . 0 ha 未 満	82	57	37
3 . 0 ha ~ 5 . 0 ha 未 満	114	77	61
5 . 0 ha ~ 10 . 0 ha 未 満	239	161	121
10 . 0 ha ~ 20 . 0 ha 未 満	238	231	186
20 . 0 ha ~ 30 . 0 ha 未 満	53	62	88
30 . 0 ha ~ 50 . 0 ha 未 満	43	48	41
5 0 ha 以 上	16	26	28
合 計	840	747	624

資料 農林業センサス

※ 平成17年は販売農家の数値であり、平成22年及び平成27年は農業経営体の数値である。

5. 農産物販売金額規模別農家（経営体）数

(各年2月1日現在、単位：戸・経営体)

規模別 \ 年次	平成17年 (戸)	平成22年 (経営体)	平成27年 (経営体)
販 売 な し	60	62	49
50 万 円 未 満	39	46	26
50 ~ 100 万 円	19	28	21
100 ~ 200 万 円	43	35	21
200 ~ 300 万 円	53	34	20
300 ~ 500 万 円	89	61	50
500 ~ 700 万 円	90	65	34
700 ~ 1000 万 円	134	104	82
1000 ~ 1500 万 円	127	107	94
1500 ~ 2000 万 円	73	73	70
2000 ~ 3000 万 円	68	73	94
3000 万 円 以 上	45	59	63
合 計	840	747	624

資料 農林業センサス

※ 平成17年は販売農家の数値であり、平成22年及び平成27年は農業経営体の数値である。

6. 主要農作物作付面積及び収穫量

(単位:ha・t)

年度	区分		水稻		小麦		馬鈴薯		大豆		小豆	
	作付面積	収穫量	作付面積	収穫量	作付面積	収穫量	作付面積	収穫量	作付面積	収穫量	作付面積	収穫量
平成23年度	3,350	19,300	780	2,314	256	7,370	366	838	242	296		
平成24年度	3,390	19,000	750	1,590	257	9,500	380	843	168	268		
平成25年度	3,420	19,700	753	2,004	233	7,460	349	832	132	240		
平成26年度	3,470	21,500	612	1,429	227	7,580	369	979	116	209		
平成27年度	3,540	20,400	593	2,166	211	7,970	472	1,130	66	115		

年度	区分		いんげん		てんさい		アスパラガス		南瓜		スイートコーン	
	作付面積	収穫量	作付面積	収穫量	作付面積	収穫量	作付面積	収穫量	作付面積	収穫量	作付面積	収穫量
平成23年度	-	-	174	7,990	209	616	638	6,320	320	3,930		
平成24年度	-	-	169	10,800	209	578	651	8,390	338	4,750		
平成25年度	-	-	167	9,430	178	444	624	9,090	355	4,990		
平成26年度	-	-	158	10,300		
平成27年度	-	-	150	10,700		

資料 北海道農林水産統計年報

7. 農地転用状況

(1) 農地法第4条による転用

(単位:件、㎡)

年度	区分		住宅		農業用施設等		砂利・植林		その他		計	
	件数	面積	件数	面積	件数	面積	件数	面積	件数	面積	件数	面積
平成23年度	1	172	1	1,618	-	-	-	-	-	-	2	1,790
平成24年度	2	510	2	397	-	-	-	-	-	-	4	907
平成25年度	1	58	4	1,807	-	-	-	-	-	-	5	1,865
平成26年度	-	-	3	2,546	-	-	-	-	-	-	3	2,546
平成27年度	-	-	3	985	-	-	-	-	-	-	3	985

※ 農地法第4条（農地転用の制限） 資料 農業委員会
所有者が所有農地を農地以外に転用して農家住宅や農業施設等の敷地とする場合の申請

(2) 農地法第5条による転用

(単位:件、㎡)

年度	区分		住宅		工場		砂利・植林		その他		計	
	件数	面積	件数	面積	件数	面積	件数	面積	件数	面積	件数	面積
平成23年度	3	1,046	-	-	2	33,486	-	-	-	-	5	34,532
平成24年度	2	1,438	-	-	3	33,755	3	19,608	-	-	8	54,801
平成25年度	1	331	-	-	5	56,040	1	1,666	-	-	7	58,037
平成26年度	1	435	-	-	2	34,783	-	-	-	-	3	35,218
平成27年度	5	3,650	-	-	4	63,326	4	31,451	-	-	13	98,427

※ 農地法第5条（農地転用のための権利移動の制限） 資料 農業委員会
所有者以外の者が、住宅その他の構築物の建設や転用する場合に申請

8. 家畜飼育頭数

(各年2月1日現在)

区分	年別	平成17年		平成22年		平成27年	
		戸数	頭羽数	経営体数	頭羽数	経営体数	頭羽数
乳用牛		38	3,331	35	4,009	31	3,602
肉用牛		8	…	10	1,203	12	x
馬		1	x	…	…	…	…
豚		4	8,160	3	8,760	3	x
採卵鶏		-	-	1	x	1	x

資料 農林業センサス

※ 平成17年は販売農家の数値であり、平成22年及び平成27年は農業経営体の数値である。

9. 乳用牛飼養農家（経営体）数と飼養頭数

(各年2月1日現在)

区分	年別	平成24年		平成25年		平成26年		平成27年		平成28年	
		戸数	頭数	戸数	頭数	戸数	頭数	戸数	頭数	戸数	頭数
2歳以上の乳用牛	1～9頭	-	-	-	-	-	-	-	-	-	-
	10～19頭	1	17	1	19	1	18	1	11	1	13
	20～29頭	-	-	3	77	2	54	-	-	-	-
	30～49頭	11	412	9	334	13	502	4	126	4	113
	50頭以上	20	2,082	19	1,885	16	1,729	27	2,162	23	1,989
	計	32	2,511	32	2,315	32	2,303	32	2,299	28	2,115

資料 農務課

10. 名寄市立食肉センターと殺取扱数

(単位:頭)

年度	種別	牛	馬	豚	めん羊	計
平成23年度		9,898	-	-	-	9,898
平成24年度		8,778	-	-	-	8,778
平成25年度		11,516	-	-	-	11,516
平成26年度		13,410	-	-	-	13,410
平成27年度		13,697	-	-	-	13,697

資料 農務課

11. 農業資金利用状況

(単位:千円)

区分	年度	平成23年度	平成24年度	平成25年度	平成26年度	平成27年度
名寄市農業振興資金	件数	5	3	2	1	1
	金額	3,620	9,910	4,630	2,890	1,650
農業改良資金	件数	-	2	-	-	-
	金額	-	23,000	-	-	-
農業近代化資金	件数	1	3	14	28	25
	金額	6,090	20,110	103,090	162,380	118,190
自作農維持創設資金	件数	-	-	-	-	-
	金額	-	-	-	-	-
農地等取得資金	件数	-	-	-	-	-
	金額	-	-	-	-	-
構造改善推進資金	件数	-	-	-	-	-
	金額	-	-	-	-	-
農業経営基盤強化資金 (スーパーL資金)	件数	12	38	35	1	2
	金額	105,390	316,170	276,540	37,550	54,600
農業経営改善促進資金 (スーパーS資金)	件数	-	-	-	-	-
	金額	-	-	-	-	-
農家負担軽減支援特別対策 (農家負担軽減支援特別資金)	件数	1	-	1	6	-
	金額	23,800	-	27,513	151,127	-
農家負担軽減支援特別対策 (自作農維持資金)	件数	-	-	-	-	-
	金額	-	-	-	-	-

資料 農務課

1. 商業概況 <商店数及び販売額等（飲食店を除く）>

分類別	年次	事業所数	従業者数 (人)	年間商品 販売額 (百万円)	その他の 収入額 (百万円)	商品手持額 (百万円)	売場面積 (㎡)
(I) 総数	平成21年	406	3,011	…	…	…	…
	平成24年	378	2,852	47,657	613	4,081	58,172
	平成26年	363	2,847	…	…	…	…
(50～55) 卸売業	平成21年	75	497	…	…	…	…
	平成24年	62	315	14,818	103	895	-
	平成26年	71	449	…	…	…	…
(56～61) 小売業	平成21年	331	2,514	…	…	…	…
	平成24年	316	2,537	32,839	509	3,185	58,172
	平成26年	292	2,398	…	…	…	…
(56) 各種商品小売業	平成21年	3	535	…	…	…	…
	平成24年	2	287	x	…	x	x
	平成26年	2	275	…	…	…	…
(57) 織物・衣服・身の 回り品小売業	平成21年	37	141	…	…	…	…
	平成24年	41	145	1,784	…	296	7,399
	平成26年	40	155	…	…	…	…
(58) 飲食料品小売業	平成21年	91	621	…	…	…	…
	平成24年	82	956	7,897	…	682	17,404
	平成26年	76	913	…	…	…	…
(59) 機械器具小売業	平成21年	52	264	…	…	…	…
	平成24年	53	276	4,732	…	416	4,148
	平成26年	48	282	…	…	…	…
(60) その他の小売業	平成21年	140	939	…	…	…	…
	平成24年	125	822	x	…	x	x
	平成26年	118	732	…	…	…	…
(61) 無店舗小売業	平成21年	8	14	…	…	…	…
	平成24年	13	51	551	…	57	-
	平成26年	8	41	…	…	…	…

※ 平成26年は経済センサスー基礎調査(7月1日現在)

資料 経済センサス

※ 平成24年は経済センサスー活動調査(2月1日現在)

※ 年間商品販売額、商品手持額及び売場面積は、数値を得ることができた事業所のみの集計

※ 平成21年は経済センサスー基礎調査(7月1日現在)

※ 分類別の()は分類番号

2. 市内酒類・タバコ消費状況

(1) 酒類

(単位:kℓ)

品目	年度	平成23年度	平成24年度	平成25年度	平成26年度	平成27年度
		清酒	318	286	312	254
合成清酒		13	12	13	11	10
焼酎		714	689	674	577	563
みりん		39	23	31	33	29
ビール		1,737	1,715	1,725	1,497	1,359
果実酒類		101	107	110	104	105
ウイスキー類		51	50	54	52	58
発泡酒		531	498	411	497	456
スピリッツ類		72	73	74	78	285
リキュール類		1,152	1,191	1,299	1,165	77
その他		447	418	455	307	1,203
合計		5,175	5,062	5,158	4,575	4,405

※ 名寄税務署管内(2市6町村)

資料 国税庁ホームページ

(2) タバコ

(単位:千本)

品目	年度	平成23年度	平成24年度	平成25年度	平成26年度	平成27年度
		タバコ	55,923	54,969	54,528	51,322

資料 税務課(市税概要)

3. 名寄市中小企業特別融資制度貸付状況

(単位:千円)

年度	種別	経営資金		設備資金	
		件数	金額	件数	金額
平成23年度		61	459,420	8	129,000
平成24年度		59	407,120	12	70,300
平成25年度		49	285,900	16	101,411
平成26年度		49	311,350	24	261,170
平成27年度		40	221,200	22	251,920

※ 新規貸付分

資料 営業戦略課

※ 新規開業資金(経営資金・設備資金)を含む。□

4. 名寄市公設地方卸売市場概要

(1)取扱状況

(単位:t、千円)

品目	年度	平成23年度	平成24年度	平成25年度	平成26年度	平成27年度
水産物	数量	357	245	71	-	-
	金額	282,175	234,465	73,795	-	-
果実	数量	974	777	306	-	-
	金額	275,966	218,128	87,227	-	-
野菜	数量	1,966	1,534	557	-	-
	金額	345,526	254,852	117,083	-	-
その他	数量	42	40	15	-	-
	金額	9,897	8,830	3,136	-	-
合計	数量	3,339	2,596	949	-	-
	金額	913,564	716,275	281,241	-	-

※平成26年3月31日閉鎖

資料 公設地方卸売市場

(2)買受人(市場にて取引を行う登録業者)推移

(各年12月末日現在)

年次	種類	総合	青果	水産	計
平成23年		61	11	5	77
平成24年		57	11	4	72
平成25年		55	11	4	70
平成26年		-	-	-	-
平成27年		-	-	-	-

※平成26年3月31日閉鎖

資料 公設地方卸売市場

5. 事業所概況

(1) 産業別大分類別事業所・従業者数の推移

産業別	年次	平成21年		平成24年		平成26年	
		事業所数	従業者数	事業所数	従業者数	事業所数	従業者数
A～S 全 産 業		1,643	14,577	1,473	10,234	1,505	14,255
A～B 農 林 漁 業		19	315	17	126	19	156
A 農 業 , 林 業		19	315	17	126	19	156
B 漁 業		-	-	-	-	-	-
C～S 非 農 林 漁 業		1,624	14,262	1,456	10,108	1,486	14,099
C 鉱業,採石業,砂利採取業		2	26	-	-	1	14
D 建 設 業		121	1,040	107	875	101	855
E 製 造 業		56	538	61	676	60	658
F 電気・ガス・熱供給・水道業		8	121	4	79	8	121
G 情 報 通 信 業		10	68	9	58	8	73
H 運 輸 業 , 郵 便 業		48	813	44	699	43	797
I 卸 売 業 , 小 売 業		406	3,011	378	2,852	363	2,847
J 金 融 業 , 保 険 業		40	302	38	382	35	335
K 不 動 産 業 , 物 品 賃 貸 業		157	294	153	239	150	290
L 学術研究,専門・技術サービス業		47	232	38	134	43	229
M 宿 泊 業 , 飲 食 サービス業		240	1,134	224	1,149	216	1,204
N 生活関連サービス業,娯楽業		147	678	148	601	144	539
O 教 育 , 学 習 支 援 業		76	731	40	145	57	630
P 医 療 , 福 祉		92	1,924	77	1,237	101	2,157
Q 複 合 サービス 事業		13	182	12	120	14	411
R サービス業 (他に分類されないもの)		131	906	123	862	113	809
S 公 務		30	2,262	29	2,130

※ 平成26年は経済センサス基礎調査(7月1日現在)

資料 経済センサス

※ 平成24年は経済センサス活動調査(2月1日現在)

※ 平成21年は経済センサス基礎調査(7月1日現在)

(2)産業大分類別事業所・経営組織、従業者規模別

(平成26年7月1日現在)

産業別	従業者規模	総数		民										営			国・地方公共団体等 派遣従業者のみ	事業所数	従業者数
		事業所数	従業者数	従業者1～4人		従業者5～9人		従業者10～19人		従業者20～29人		従業者30人以上		事業所数	従業者数				
				事業所数	従業者数	事業所数	従業者数	事業所数	従業者数	事業所数	従業者数	事業所数	従業者数						
																事業所数			
A～S 全	業	1,505	14,255	922	1,841	271	1,785	178	2,409	56	1,295	75	6,925	3	91	3,683			
A～B 農	業	19	156	3	8	11	77	5	71	-	-	-	-	-	1	3			
A	業	19	156	3	8	11	77	5	71	-	-	-	-	-	1	3			
B	業	-	-	-	-	-	-	-	-	-	-	-	-	-	-	-			
C～S 非	業	1,486	14,099	919	1,833	260	1,708	173	2,338	56	1,295	75	6,925	3	90	3,680			
C	業	1	14	-	-	-	-	1	14	-	-	-	-	-	-	-			
D	業	101	855	55	115	18	119	14	184	6	143	8	294	-	-	-			
E	業	60	658	30	63	14	90	5	74	6	130	5	301	-	-	-			
F	業	8	121	1	4	2	10	3	40	-	-	2	67	-	4	44			
G	業	8	73	4	6	1	8	2	33	1	26	-	-	-	-	-			
H	業	43	797	14	30	9	59	7	100	5	104	8	504	-	-	-			
I	業	363	2,847	199	470	95	608	48	609	9	206	12	954	-	-	-			
J	業	35	335	11	20	11	73	9	135	-	-	2	107	2	-	-			
K	業	150	290	142	198	5	33	2	22	-	-	1	37	-	-	-			
L	業	43	229	24	59	12	80	5	63	1	27	-	-	1	6	64			
M	業	216	1,204	149	308	36	236	18	247	7	162	6	251	-	1	32			
N	業	144	539	119	209	10	65	11	146	3	77	1	42	-	1	9			
O	業	57	630	25	37	10	70	13	186	6	143	3	194	-	25	487			
P	業	101	2,157	46	115	17	125	19	273	8	180	11	1,464	-	18	871			
Q	業	14	411	6	16	3	17	1	15	-	-	4	363	-	-	-			
R	業	113	809	83	161	12	83	8	103	4	97	6	365	-	6	43			
S	業	29	2,130	11	22	5	32	7	94	-	-	6	1,982	-	29	2,130			

資料 経済センサス基礎調査

6. 工業出荷額 <産業中分類別(従業員4人以上の事業所)>

産業別	年次	平成23年			平成24年		
		事業所数	従業者数	出荷額等 (万円)	事業所数	従業者数	出荷額等 (万円)
総数		33	565	1,921,105	28	496	1,506,860
9 食料品		10	194	334,798	8	145	85,109
10 飲料・たばこ・飼料		-	-	-	-	-	-
11 繊維工業		1	4	x	1	4	x
12 木材・木製品		5	56	100,225	4	56	111,680
13 家具・装備品		-	-	-	-	-	-
14 パルプ・紙・紙加工品		3	171	1,280,894	3	174	x
15 印刷・同関連業		4	25	13,078	3	20	11,120
16 化学工業		-	-	-	-	-	-
18 プラスチック製品		1	11	x	-	-	-
21 窯業・土石製品		4	47	85,471	4	45	54,176
24 金属製品		1	13	x	1	15	x
26 生産用機械器具		1	20	x	1	18	x
32 その他		3	24	x	3	19	20,686

※ 「事業所」「従業者数」は12月31日現在、「製造品出荷額等」は年間である。
 ※ 平成23年は経済センサス-活動調査(平成24年2月1日現在)

7. 工業概況都市比較 (従業者4人以上の事業所)

都市名	年次	平成25年			平成26年			前年比(%)		
		事業所数	従業者数	出荷額 (万円)	事業所数	従業者数	出荷額 (万円)	事業所数	従業者数	出荷額 (万円)
全道		5,596	166,045	638,514,740	5,464	164,716	667,280,918	▲ 2.4	▲ 0.8	4.5
名寄市		26	496	1,493,499	26	490	1,625,734	0.0	▲ 1.2	8.9
旭川市		361	8,534	18,370,112	338	8,151	19,306,808	▲ 6.4	▲ 4.5	5.1
士別市		36	494	1,015,851	38	517	1,116,537	5.6	4.7	9.9
富良野市		26	323	763,319	26	490	838,353	0.0	51.7	9.8
稚内市		79	1,635	4,967,405	74	1,595	5,070,706	▲ 6.3	▲ 2.4	2.1
紋別市		71	1,653	5,480,815	68	1,689	4,853,908	▲ 4.2	2.2	▲ 11.4
留萌市		24	741	1,298,949	24	695	1,298,334	0.0	▲ 6.2	0.0

※ 「事業所」「従業者数」は12月31日現在、「製造品出荷額等」は年間である。資料 工業統計調査

平成25年			平成26年			年次	産業別
事業所数	従業者数	出荷額等 (万円)	事業所数	従業者数	出荷額等 (万円)		
26	496	1,493,499	26	490	1,625,734	総	数
6	135	79,154	6	142	100,833	9	食 料 品
-	-	-	-	-	-	10	飲 料・たばこ・飼 料
1	5	x	1	6	x	11	繊 維 工 業
4	55	108,143	4	50	123,085	12	木 材 ・ 木 製 品
-	-	-	-	-	-	13	家 具 ・ 装 備 品
3	172	x	3	160	x	14	パ ル プ ・ 紙 ・ 紙 加 工 品
3	19	12,039	3	19	10,358	15	印 刷 ・ 同 関 連 業
-	-	-	-	-	-	16	化 学 工 業
-	-	-	-	-	-	18	プ ラ ス チ ッ ク 製 品
4	50	79,138	4	49	87,525	21	窯 業 ・ 土 石 製 品
1	15	x	1	15	x	24	金 属 製 品
1	19	x	1	19	x	26	生 産 用 機 械 器 具
3	26	21,260	3	30	25,615	32	そ の 他

資料 工業統計調査

8. 市内砂利生産量

区分	年次				
	平成23年	平成24年	平成25年	平成26年	平成27年
事業所数	3	3	3	2	3
生産量 (m ³)	160,483	71,552	129,382	99,624	117,001

資料 名寄地区砂利販売協同組合

1. 銀行預金

(単位:百万円)

年次	総額	当座預金	普通及通知預金	定期預金	その他諸預金
平成23年末	276,422	5,055	85,869	176,670	8,828
平成24年末	281,284	4,617	88,773	178,048	9,846
平成25年末	286,844	4,641	92,672	178,716	10,815
平成26年末	289,623	4,776	95,853	177,157	11,837
平成27年末	296,881	4,621	99,502	180,775	11,983

資料 名寄金融協会

2. 銀行貸付

(単位:百万円)

年次	総額	割引手形	手形貸付	当座貸越	その他
平成23年末	99,899	1,841	8,384	4,972	84,702
平成24年末	101,026	1,501	8,922	4,507	86,096
平成25年末	100,599	1,433	8,502	4,946	85,718
平成26年末	108,701	1,165	8,347	5,296	93,893
平成27年末	111,212	1,217	8,325	4,934	96,736

資料 名寄金融協会

3. 名寄手形交換所実績

(単位:千円)

年次・月	件数	金額		
		内不渡		内不渡
平成23年	8,798	3	22,535,828	2,610
平成24年	8,378	-	23,171,351	-
平成25年	7,804	-	22,323,587	-
平成26年	6,182	3	9,413,874	13,699
平成27年	5,995	-	9,430,846	-
1月	522	-	729,374	-
2月	497	-	715,296	-
3月	616	-	895,176	-
4月	515	-	858,653	-
5月	403	-	794,653	-
6月	560	-	958,579	-
7月	474	-	624,772	-
8月	478	-	733,756	-
9月	464	-	676,937	-
10月	430	-	649,512	-
11月	588	-	875,651	-
12月	448	-	918,487	-

資料 名寄手形交換所

1. 管内道路現況

(平成27年度末現在)

管理区分	路線名(数)	実延長 (m)	平均 有効巾員 (m)	改良状況		橋 梁			
				改良延長 (m)	舗装延長 (m)	永久橋数 及び延長		木橋数 及び延長	
市道	名寄市 737 本	738,634	-	414,406	359,355	241	6,519	4	49
道道	名寄停車場線	907	5.5	907	907	-	-	-	-
	智恵文停車場線	99	5.5	99	99	-	-	-	-
	美深名寄線	17,819	5.5	17,819	17,819	7	821	-	-
	旭名寄線	9,281	5.5	9,281	9,281	5	224	-	-
	智恵文美深線	3,172	5.5	3,172	3,172	1	33	-	-
	西風連名寄線	12,237	5.5	12,237	12,237	6	411	-	-
	名寄遠別線	11,618	5.5	11,618	11,557	5	161	-	-
	日進名寄線	7,807	5.5	7,807	7,395	5	342	-	-
	下川風連線	18,185	5.5	18,185	18,185	4	145	-	-
	旭士別線	2,379	5.5	2,379	2,379	1	8	-	-
	朱鞠内風連線	12,361	5.5	12,361	12,181	8	455	-	-
	パンケ風連線	13,632	5.5	9,721	7,176	6	57	-	-
	西風連士別線	951	5.5	951	951	-	-	-	-
	風連停車場線	71	5.5	71	71	-	-	-	-
	瑞生下士別線	2,500	5.5	2,500	2,500	-	-	-	-
	計 15 本	113,019	-	109,108	105,910	48	2,657	-	-
国道	一般国道 40号線 { 名寄地区	21,201	6.5	21,201	21,201	8	465	-	-
	{ 風連地区	7,200	6.5	7,200	7,200	3	93	-	-
	一般国道 239号線	10,609	6.5	10,609	10,609	2	26	-	-
	名寄美深道路	17,267	7	17,267	17,267	22	1,532	-	-
	計 3 本	56,277	-	56,277	56,277	35	2,116	-	-
合計	計 755 本	907,930	-	579,791	521,542	324	11,292	14	110

資料 都市整備課

2. 都市計画道路

<名寄地区>

(平成27年度末現在)

区分 路線名	延長 (m)	巾員別内訳(計画決定)			道路種別			施工内訳			
		22m以上	18m以上	15m以上	国道	道道	市道	改良済	舗装済	未改良	構造物
中央通	1,760	1,760			1,230		530	1,760	1,760		立体交差
アカシヤ通	4,590	2,220	2,370			3,860	730	4,450	4,450	140	
共栄通	5,280	5,280			4,450	830		5,280	5,280		
緑丘通	3,420	2,270	1,150		2,270		1,150	2,850	2,270	570	
駅前通	500		500				500	500	500		
大橋通	1,440		1,440		940		500	1,440	1,440		
神社通	1,090		1,090				1,090	1,090	1,090		
公園通	2,490		2,490			2,490		2,490	2,490		立体交差
昭和通	7,030	3,090	1,350	2,590			7,030	5,290	4,440	1,740	
東橋通	600		180	420			600	450	270	150	
青葉通	1,630		1,630				1,630	1,630	1,630		
起点通	500		500				500	500	250		
ハルニレ通	1,540			1,540			1,540	990	990	550	
錦通	1,110			1,110			1,110	1,110	1,110		
徳田通	2,020		910	1,110			2,020	1,100	1,100	920	
豊栄通	1,640			1,640			1,640	1,060	1,060	580	
リンゼイ通	300		300				300	300	300		
楓通	1,110		1,110				1,110			1,110	
鈴石通	1,110	1,110			550		560	550	550	560	
計	39,160	15,730	15,020	8,410	9,440	7,180	22,540	32,840	30,980	6,320	

<風連地区>

(平成27年度末現在)

区分 路線名	延長 (m)	巾員別内訳(計画決定)			道路種別			施工内訳			
		22m以上	18m以上	15m以上	国道	道道	市道	改良済	舗装済	未改良	構造物
大通	610		610			610		610	610		
国道北通	460		460		460			460	460		
国道南通	730		730		730			730	730		
東3号通	930			930				930	930		
瑞生通	1,060			1,060		330	730	1,060	1,060		
計	3,790	-	1,800	1,990	1,190	940	730	3,790	3,790	-	

資料 都市整備課

3. 市有機械車両等一覧

<名寄地区> (平成27年度末現在)

機 械 名	台数	主 用 途	機 械 名	台数	主 用 途
散 水 車	1	散 水 車	クレーン付大型4輪駆動	1	維 持
4 輪 駆 動 ダンプ車	1	維持・除雪	ロータリー除雪車	1	除 雪
除 雪 専 用 車	1	除 雪	歩道用ロータリー	1	草刈・除雪
除 雪 ド ー ザ	2	維持・除雪	小 型 ダ ンプ	1	維持・除雪
モーターグレーダ	3	維持・除雪	ス イ ー パ ー 車	2	維 持

<風連地区>

機 械 名	台数	主 用 途	機 械 名	台数	主 用 途
ダンプトラック	1	除雪、砂利敷き	グ レ ー ダ ー	1	除雪、道路整備
除 雪 ド ー ザ ー	2	除雪、砂利敷き	小型ロータリー除雪車	1	歩道除雪
ロータリー除雪車	1	除 排 雪	道 路 パ ト ロ ー ル 車	2	パトロール
除 雪 専 用 車	1	除 雪			

資料 都市整備課

4. 市道除排雪状況

(単位:m)

年度	区分		第1種路線除雪延長 (2車線通行確保)	第2種路線除雪延長 (2車線又は1車線で 夜間除雪はしない)	第3種路線除雪延長 (1車線又は通行不 可能な場合がある)	排雪総延長
	除雪総延長					
平成23年度	444,700		111,900	101,800	231,000	143,000
平成24年度	445,400		111,900	101,800	231,700	143,100
平成25年度	442,860		120,462	92,740	229,658	144,667
平成26年度	445,500		113,700	95,700	236,100	145,200
平成27年度	446,700		112,900	100,400	233,400	149,100

資料 都市整備課

5. 公園・緑地

<名寄地区>

(平成28年12月末現在)

名 称	所在地	種 別	供用面積(ha)
名 寄 公 園	字緑丘	総 合 公 園	20.86
浅 江 島 公 園	西13条南2丁目	〃	6.80
名 寄 児 童 公 園	西3条北2丁目	街 区 公 園	0.31
大 橋 公 園	西8条北4丁目	〃	0.15
栄 町 公 園	西7条北2丁目	〃	0.18
名 寄 南 公 園	西3条南10丁目	〃	0.21
仲 よ し 公 園	西7条南5丁目	〃	0.14
花 園 公 園	西6条南9丁目	〃	0.50
錦 町 公 園	西8条南4丁目	〃	0.14
西 町 公 園	西10条南5丁目	〃	0.08
ア カ シ ヤ 公 園	西11条南8丁目	〃	0.16
白 樺 公 園	西9条北1丁目	〃	0.51
若 草 公 園	東4条北4丁目	〃	0.10
麻 生 公 園	西6条南11丁目	〃	0.22
ラ イ ラ ッ ク 公 園	西11条南11丁目	〃	0.24
こ と ぶ き 公 園	東5条南3丁目	〃	0.19
コ デ マ リ 公 園	西8条北8丁目	〃	0.16
エ ル ム 公 園	東2条北9丁目	〃	0.12
ナ ナ カ マ ド 公 園	西13条南6丁目	〃	0.25
カ エ デ 公 園	西11条南4丁目	〃	0.25
え ん れ い 公 園	東4条南6丁目	〃	0.18
ハ ル ニ レ 公 園	西13条南8丁目	〃	0.20
徳 田 ふ れ あ い 公 園	字徳田	〃	0.26
福 鶴 公 園	西5条北2丁目	〃	0.20
南 ケ 丘 公 園	字緑丘	〃	0.12
北 栄 公 園	西6条北10丁目	〃	0.20
大 学 公 園	西2条北8丁目	近 隣 公 園	2.00
天 塩 川 緑 地	曙,砺波,内淵,豊栄,大橋	緑 地	16.66
名 寄 川 緑 地	大橋,緑丘,日進	〃	2.80
と な み が 丘 霊 園	字砺波	墓 園	2.60
弥 生 公 園	字弥生	そ の 他	2.90
サ ン ピ ラ ー パ ー ク	字日進	広 域 公 園	67.60
カ ラ マ ツ 公 園	字緑丘	街 区 公 園	0.00

<風連地区>

(平成28年12月末現在)

名 称	所在地	種 別	供用面積(ha)
中 央 公 園	風連町南町	近 隣 公 園	1.30
西 町 公 園	〃 西町	〃	1.00
緑 町 公 園	〃 緑町	総 合 公 園	4.70
瑞 生 児 童 公 園	〃 西町	そ の 他	0.13
新 北 栄 児 童 公 園	〃 北栄町	〃	0.10
北 栄 児 童 公 園	〃 〃	〃	0.05
緑 ケ 丘 児 童 公 園	〃 緑町	〃	0.05
北 栄 広 場	〃 北栄町	〃	0.14
天 塩 川 さ ざ な み 公 園	〃 字瑞生	緑 地	15.16

資料 都市整備課

6. 公営住宅管理戸数

(1)市営住宅

<名寄地区>

(平成28年4月1日現在)

団地名	建設年度	構造	棟数(棟)	住戸型式別(戸)						戸数(戸)	住戸面積(m ²)
				1LDK	2DK	2LDK	3DK	3LDK	4LDK		
新北斗	S52	簡耐 1F	5			20				20	57.08・57.2
	S53	〃 1F	3			8	4			12	57.9・59.3・59.4
	S54	〃 1F	6			8	16			24	62.99・62.9・63.1
	S55	〃 1F	2			4		4		8	66.35・66.3
	S56	〃 1F	5			20				20	66.35
	小 計			21	-	-	60	20	4	-	84
北斗	S43	簡耐 1F	3		3		3		3	9	39.23・48.0・78.47
	〃	〃 1F	4		12		4			16	33.70・46.27
	S44	〃 1F	2		2		2		2	6	39.68・46.50・79.36
	〃	〃 1F	3		9		3			12	34.16・43.31
	S45	〃 1F	4		12		4			16	37.18・45.43
	S46	〃 1F	3		9		3			12	37.18・45.43
	S47	〃 1F	5		15		5			20	40.50・45.00
	〃	〃 1F	2		6		2			8	37.73・43.87
	S48	〃 1F	1		4					4	39.66
	〃	〃 1F	1				2			2	46.12
	S49	〃 1F	5				20			20	50.02
	S50	〃 1F	5				20			20	51.31
	〃	〃 1F	2				4			4	51.31
	S60	〃 1F	2					4		4	63.70
	H23	中耐 2F	1	6		2		4		12	50.17・63.95・76.00
	H24	〃 2F	1	6		2		2		10	50.17・63.87・76.00
	H25	〃 2F	1		6	2		2		10	50.17・63.87・76.00
H26	〃 2F	1	6		2		4		12	50.17・63.87・76.00	
H27	〃 2F	1	6		2		4		12	50.17・63.87・76.00	
小 計			47	24	78	10	72	20	5	209	
栄町55	S57	中耐 3F	1					18		18	66.50
	S58	〃 3F	1					18		18	66.50
	S59	〃 3F	3					54		54	66.50
	小 計			5	-	-	-	90	-	90	
緑丘第1	H 8	中耐 3F	1	8		8		2		18	52.41~74.71
	〃	木造 1F	1					1		1	86.40
	H10	耐火 1F	4			8				8	67.07
	H11	〃 1F	1			6		4		10	67.07・74.69
	H12	〃 2F	1			12				12	67.11
	H13	〃 2F	1			12				12	67.11
	小 計			9	8	-	46	-	7	-	61
リンゼイ	S57	簡耐 1F	1				4			4	72.40
	S61	〃 2F	2					8		8	63.70
	S63	〃 2F	1					8		8	68.82
	小 計			4	-	-	-	4	16	-	20

<名寄地区つづき>

団地名	建設年度	構造	棟数 (棟)	住戸型式別(戸)						戸数 (戸)	住戸面積(m ²)
				1LDK	2DK	2LDK	3DK	3LDK	4LDK		
若草	H3	簡耐 2F	1			4		4		8	58.85・70.11
	小計		1	-	-	4	-	4	-	8	
ノース タウン なよろ	H元	中耐 3F	1	9		3		6		18	47.05・59.07・74.01
	H3	〃 3F	1	7		16		7		30	47.40~75.43
	H5	〃 3F	1			6		6		12	60.87・70.42
	〃	〃 3F	1	7		16		7		30	47.39~75.43
	小計		4	23	-	41	-	26	-	90	
東光団地	H15	耐火 2F	1		5	2		2		9	50.94・67.12・74.84
	H16	〃 2F	1		5	2		2		9	50.94・67.12・74.84
	H17	〃 2F	1		5	2		2		9	50.94・67.12・74.84
	小計		3	-	15	6	-	6	-	27	
南	H21	耐火 5F	1		12	10		12		34	50.08・62.84・75.91
	小計		1	-	12	10	-	12	-	34	
名寄地区合計(A)			95	55	105	177	96	185	5	623	

※ 簡耐とは簡易耐火構造、中耐とは中層耐火構造である。

資料 建築課

<風連地区>

(平成28年4月1日現在)

団地名	建設年度	構造	棟数 (棟)	住戸型式別(戸)						戸数 (戸)	住戸面積(m ²)
				1LDK	2DK	2LDK	3DK	3LDK	4LDK		
新北栄	S59	簡耐 1F	1					4		4	66.62
	S60	〃 1F	1					4		4	66.62
	S61	〃 1F	1					4		4	66.62
	S62	〃 1F	1					4		4	66.62
	S63	〃 1F	1					4		4	66.62
	H1	〃 1F	1					4		4	66.62
	小計		6	-	-	-	-	24	-	24	
北栄	H2	簡耐 1F	2			2		6		8	65.35・72.83
	H3	〃 1F	2					8		8	72.83・75.28
	〃	〃 1F	1	1		1				2	47.35・53.73
	H4	〃 1F	2	2		2				4	47.35・53.73
	〃	〃 1F	1					4		4	72.83・75.28
	H5	〃 1F	3	3		3				6	47.35・53.73
	H6	〃 1F	2	2		2				4	47.35・53.73
	H7	〃 1F	1	1		1				2	47.35・53.73
	〃	〃 1F	1			2				2	65.50
H8	〃 1F	2			4				4	65.50	
小計		17	9	-	17	-	18	-	44		
白かば	S57	簡耐 1F	3					12		12	63.71
	〃	〃 1F	3					9		9	63.71
	小計		6	-	-	-	-	21	-	21	

<風連地区つづき>

団地名	建設年度	構造	棟数(棟)	住戸型式別(戸)						戸数(戸)	住戸面積(m ²)
				1LDK	2DK	2LDK	3DK	3LDK	4LDK		
瑞生	S50	簡耐 1F	6		5		19			24	42.99・50.01
	S51	〃 1F	7				28			28	51.30
	〃	〃 1F	1				4			4	54.51
	S52	〃 1F	1				4			4	56.76
	〃	〃 1F	2				8			8	52.88
	S53	〃 1F	5				20			20	56.76
	S54	〃 1F	3				12			12	69.10
小 計			25	-	5	-	95	-	-	100	
風舞	H 5	耐火 2F	1			2		6		8	60.70・74.81・78.66
	〃	〃 2F	1			2		6		8	60.70・74.81・78.66
	H 7	〃 2F	1			2		6		8	60.70・74.81・78.66
	H 8	〃 2F	1			2		6		8	60.70・74.81・78.66
	H 9	〃 2F	1			2		6		8	60.70・74.81・78.66
	H 10	〃 2F	1			2		6		8	60.70・74.81・78.66
	H 11	〃 2F	1			2		6		8	60.70・74.81・78.66
	H 12	〃 2F	1			2		6		8	60.70・74.81・78.66
小 計			8	-	-	16	-	48	-	64	
西町	S48	簡耐 1F	4		12		4			16	39.67・45.20
	S49	〃 1F	1		3		1			4	43.00・49.14
	H15	木造 1F	3	2		3		1		6	46.16・65.61・76.95
	H16	〃 1F	4	3		4		1		8	46.16・65.61・76.95
	H17	〃 1F	3			3		3		6	65.61・76.95
	H18	〃 1F	3	2		3		1		6	46.16・65.61・76.95
	H19	〃 1F	3	2		3		1		6	46.16・65.61・76.95
	H20	〃 1F	4	1		4		3		8	46.16・65.61・76.95
小 計			25	10	15	20	5	10	-	60	
風連地区合計(B)			87	19	20	53	100	121	-	313	
名寄市合計(A+B)			182	74	125	230	196	306	5	936	

※ 簡耐とは簡易耐火構造である。

資料 建築課

(2)道営住宅

(平成28年4月1日現在)

団地名	建設年度	構造	棟数(棟)	住戸型式別(戸)						戸数(戸)	住戸面積(m ²)
				1LDK	2DK	2LDK	3DK	3LDK	4LDK		
ノース タウン なよろ	H 2	中耐 3F	1			6		6		12	62.20・72.60・73.10
	H 4	〃 3F	1			6		6		12	62.20・72.60・73.10
サンピラー なよろ	H 7	中耐 5F	1					30		30	74.69
	H 8	〃 5F	1					30		30	74.69
なよろ マーガレッ トヴィラ	H10	中耐 3F	3		9	26		12		47	49.40・59.30・73.60
	H11	〃 3F	1		3	9		4		16	49.40・59.30・73.60

※ 中耐とは中層耐火構造である。

資料 北海道

7. 建築確認申請状況（用途別件数、面積）

年度	区分	総数	専用住宅	共同住宅	併用住宅	店舗	事務所	車庫・倉庫	工場	その他
平成23年度		107件 (29,150㎡)	50件 (6,255㎡)	30件 (13,532㎡)	-	4件 (2,460㎡)	4件 (306㎡)	8件 (498㎡)	2件 (3,259㎡)	9件 (2,840㎡)
平成24年度		97件 (22,045㎡)	58件 (7,109㎡)	12件 (5,044㎡)	1件 (69㎡)	3件 (746㎡)	1件 (190㎡)	8件 (586㎡)	1件 (698㎡)	13件 (7,603㎡)
平成25年度		118件 (34,234㎡)	64件 (8,095㎡)	10件 (5,376㎡)	4件 (474㎡)	1件 (184㎡)	1件 (35㎡)	21件 (1,594㎡)	3件 (586㎡)	14件 (17,890㎡)
平成26年度		101件 (23,772㎡)	51件 (6,256㎡)	15件 (6,459㎡)	2件 (140㎡)	6件 (692㎡)	4件 (3,644㎡)	17件 (1,571㎡)	1件 (1,354㎡)	5件 (3,656㎡)
平成27年度		100件 (21,957㎡)	56件 (7,145㎡)	20件 (7,602㎡)	1件 (334㎡)	2件 (100㎡)	-	10件 (844㎡)	1件 (165㎡)	10件 (5,767㎡)

※ 計画通知を含む。ただし、計画変更は除く。

資料 建築課

8. 市内河川一覧

(1)一級河川

(平成27年度末現在)

河川名	指定区間		流路延長 (km)	流域面積 (km ²)
	上流端	下流端		
天塩川	国有林朝日事業区 左岸 " 149林班い小班 右岸 " 137林班い小班	日本海	244.4	5,594.3
名寄川	国有林一の橋事業区 " 83林班ほ小班	天塩川への合流点	53.1	743.7
イオナイ川	字智恵文1,619 字智恵文1,618	"	3.6	8.8
智恵文川	字智恵文100の67 字智恵文100の66	"	11.0	39.8
西村川	字智恵文1,047 字智恵文1,046	智恵文川への合流点	2.5	4.1
智南川	字智恵文1,375 字智恵文1,372	"	2.8	14.8
吉野川	字智恵文1,531 字智恵文1,540	天塩川への合流点	0.5	28.2
有利里川	字瑞徳593の18 字瑞徳593の19	"	8.4	23.1
豊栄川	字徳田365 市道橋上流端	"	8.3	15.0
ピヤシリ川	国有林名寄事業区 国有林92林班ハ小班 国有林97林班ナ小班	"	5.4	15.5
十線川	字日進218	名寄川への合流点	3.5	12.7
風連別川	国有林名寄事業区 国有林122林班に小班 国有林136林班る小班	天塩川への合流点	55.4	164.9
タヨロマ川	下士別町2331の15 下士別町2330の5	"	53.5	76.3
クラヌマ川	風連町字豊里640 風連町字豊里637	タヨロマ川への合流点	7.0	4.9
初茶志内川	字弥生406 字弥生408	天塩川への合流点	4.0	17.3
旧豊栄川	西10条北1丁目1番地 西10条北1丁目16番地	豊栄川への合流点	0.5	0.8
忠烈布川	風連町字池の上139番地	風連別川への合流点	14.2	32.1
長根川	国有林名寄事業区 国有林143林班ち小班	"	7.1	11.7
東生川	風連町字日進1445番地 風連町字東生282番地	"	10.7	24.6
クマウシュナイ川	風連町字西風連916番地	天塩川への合流点	8.1	16.2
トーフトナイ川	風連町字西風連566番地 風連町字西風連568番地	"	9.5	12.8
ポントーフトナイ川	風連町字西風連498-3 風連町字西風連500	"	4.2	6.9

資料 都市整備課

(2) 準用河川

(平成27年度末現在)

河川名	指 定 区 間		流路延長 (km)	備 考
	上 流 端	下 流 端		
内 淵 川	左岸 字内淵88番地7地先 右岸 字内淵54番1地先	天塩川への合流点	0.80	H 5. 1.20 市告示第3号
旭 東 川	左岸 字旭東81番地1地先 右岸 字旭東80番地 地先	名寄川への合流点	0.10	H 5. 1.20 市告示第3号

資料 都市整備課

(3) 普通河川

(平成27年度末現在)

河川名	流路延長 (km)	下 流 端	河川名	流路延長 (km)	下 流 端
<名寄地区>					
高 砂 川	4.3	天 塩 川	平 和 川	5.1	有 利 里 川
18 線 川	3.0	イ オ ナ イ 川	新 生 川	8.7	〃
親 和 川	4.6	天 塩 川	拓 進 川	7.1	〃
福 徳 川	7.6	〃	松 の 川	5.3	〃
報 徳 川	3.0	〃	9 線 川	4.8	〃
昭 和 川	2.4	報 徳 川	朝 日 川	4.8	〃
大 和 川	4.2	智 恵 文 川	砂 金 沢 川	2.8	朝 日 川
共 和 川	2.4	〃	ピヤシリ沢川	3.5	吉 野 川
紅 葉 川	6.5	智 南 川	九 度 沢 川	3.4	〃
智 恵 文 北 川	4.6	〃	右 瑞 穂 川	3.0	有 利 里 川
8 線 川	5.6	天 塩 川	ポソ初茶志内川	2.6	初 茶 志 内 川
6 線 川	4.9	〃	初 茶 志 内 川	5.2	天 塩 川
東 雲 川	3.5	〃	豊 栄 川	0.7	〃
日 の 出 川	2.2	10 線 川	十 線 川	5.2	名 寄 川
内 淵 川	5.0	天 塩 川	ピヤシリ川	4.2	〃
線 路 の 沢 川	3.8	初 茶 志 内 川	西 村 川	2.8	智 恵 文 川
上 名 川	4.7	名 寄 川	<風連地区>		
4 線 川	2.0	天 塩 川	えん堤下の川	3.4	忠 烈 布 川
イ オ ナ イ 川	3.1	〃	えん堤上の川	4.6	〃
智 南 川	4.1	智 恵 文 川	大 沼 川	5.0	風 連 別 川
吉 野 川	13.1	天 塩 川	丸 三 川	8.6	〃
智 恵 文 川	1.8	〃	桜 の 沢 川	4.6	東 生 川
有 利 里 川	4.2	〃	一 の 沢 川	6.0	風 連 別 川
瑞 穂 川	6.8	有 利 里 川	二 の 沢 川	5.0	〃
曙 川	4.6	天 塩 川	三 の 沢 川	3.8	〃
西 初 川	1.8	初 茶 志 内 川	真 狩 川	10.0	タ ヨ ロ マ 川
弥 生 川	4.4	〃	エペウンナイ川	4.4	天 塩 川
ラ カ ン 川	5.7	名 寄 川	左 の 沢 川	3.8	エペウンナイ川
拓 文 川	3.9	〃	西 7 号 川	4.0	クマウシュナイ川
日 彰 川	3.6	〃	左フトナイ川	2.5	ホソトフトナイ川
砺 波 川	0.6	有 利 里 川	北 東 陽 川	0.4	丸 三 川
			旧 天 塩 川	1.3	一

※ 一:指定区間上流端

資料 都市整備課

1. 水道事業の概況

(1) 給水普及状況

(各年度末現在)

年度	区分	給水区域内(A)		給水(B)		普及率(B)/(A)		職員数
		戸数	人口	戸数	人口	戸数	人口	
平成23年度		14,027	28,655	12,756	26,694	90.9	93.2	14
平成24年度		13,979	28,399	12,747	26,470	91.2	93.2	14
平成25年度		13,866	28,036	12,662	26,146	91.3	93.3	14
平成26年度		13,783	27,611	12,584	25,678	91.3	93.0	13
平成27年度		13,808	27,206	12,532	25,264	90.8	92.9	13

※ 職員数は4月1日現在の人数である。

資料 上下水道室

(2) 配水量及び配水管延長

(各年度末現在)

年度	区分	年間 総配水量 (m ³)	平均配水量		最大配水量		有収水量 (m ³)	配水管 延長 (m)	
			1日当り (m ³)	1人1日当り (ℓ)	月日	1日当り (m ³)			1人1日当り (ℓ)
平成23年度		2,798,734	7,647	286	7/19	8,618	323	2,369,195	217,710
平成24年度		2,816,326	7,716	291	8/24	8,710	329	2,361,193	219,430
平成25年度		2,858,183	7,831	300	6/12	8,886	340	2,339,063	218,730
平成26年度		2,753,249	7,543	294	12/31	8,359	326	2,314,255	219,970
平成27年度		2,775,950	7,585	300	1/25	8,363	331	2,306,736	220,560

資料 上下水道室

2. 下水道事業の概況

(1) 水洗化普及状況

(各年度末現在)

年度	処理区域内		水洗普及				排水設備			
	戸数	人口	戸数	普及率	人口	普及率	戸数	普及率	人口	普及率
平成23年度	12,650	25,891	12,048	95.2	24,658	95.2	12,310	97.3	25,198	97.3
平成24年度	12,640	25,731	12,043	95.3	24,517	95.3	12,305	97.3	25,055	97.4
平成25年度	12,543	25,437	12,045	96.0	24,406	95.9	12,259	97.7	24,851	97.7
平成26年度	12,473	25,051	12,039	96.5	24,195	96.6	12,223	98.0	24,570	98.1
平成27年度	12,392	24,648	12,043	97.2	23,959	97.2	12,191	98.4	24,252	98.4

資料 上下水道室

(2) 管渠施設状況

(各年度末現在)

年度	合 流			分 流 (汚 水)			分流(雨水)	
	区間延長 (m)	面積 (ha)	人口 (人)	区間延長 (m)	面積 (ha)	人口 (人)	区間延長 (m)	面積 (ha)
平成23年度	43,148.90	203.00	7,107	129,451.89	788.84	18,784	22,899.33	194.85
平成24年度	43,204.10	203.00	7,102	129,929.07	793.84	18,629	23,012.06	198.26
平成25年度	43,204.10	203.00	7,001	129,929.07	793.84	18,436	23,141.43	204.65
平成26年度	43,204.10	203.00	6,877	129,929.07	793.84	18,174	23,252.54	209.38
平成27年度	43,204.10	203.00	6,718	130,063.07	793.84	17,930	23,414.19	214.52

資料 上下水道室

3. 市内電力需要状況

(1) 規制部門

a 定額及び従量電灯(A・B)

(単位:千kWh)

年度	区分	定 額 電 灯		従 量 電 灯 (A ・ B)	
		需要戸数	販売電力量	需要戸数	販売電力量
平成23年度		325	161	13,500	39,556
平成24年度		323	159	13,333	37,957
平成25年度		318	160	13,100	36,444
平成26年度		319	165	12,897	34,755
平成27年度		318	168	12,708	33,720

資料 北海道電力株式会社名寄営業所

b 従量電灯C

(単位:千kWh)

年度	区分	需要戸数	契約電力(kVA)	販売電力量
		平成23年度	457	6,123
平成24年度	447	6,002	7,112	
平成25年度	447	5,959	6,867	
平成26年度	450	6,005	6,605	
平成27年度	453	6,051	6,566	

資料 北海道電力株式会社名寄営業所

c 時間帯別電灯(ドリーム8)

(単位:千kWh)

年度	区分	需要戸数	契約電力(kVA)	販売電力量
		平成23年度	2,332	12,810
平成24年度	2,519	13,833	21,231	
平成25年度	2,650	14,573	22,388	
平成26年度	2,753	15,131	22,199	
平成27年度	2,845	15,636	22,599	

資料 北海道電力株式会社名寄営業所

d 低圧電力【契約電力50kW未満】

(単位:千kWh)

年度 \ 区分	需要戸数	契約電力(kW)	販売電力量
平成23年度	1,238	8,930	6,367
平成24年度	1,220	8,871	5,985
平成25年度	1,197	8,676	6,003
平成26年度	1,186	8,699	5,887
平成27年度	1,167	8,594	5,676

資料 北海道電力株式会社名寄営業所

(2)自由化部門

業務用及び産業用の販売電力量

(単位:千kWh)

年度 \ 区分	業務用	産業用
平成23年度	47,365	39,444
平成24年度	45,893	29,924
平成25年度	44,514	25,636
平成26年度	43,603	23,919
平成27年度	41,961	24,561

資料 北海道電力株式会社名寄営業所

※平成17年4月1日から電力自由化によって、規制部門、自由化部門に項目を分割

4. 変電所の設置状況

(平成28年4月1日現在)

名称	所在地	種別	設備容量
名寄変電所	名寄市字徳田54	2次	60,000kVA
智恵文変電所	名寄市字智恵文	2次	3,000kVA
西名寄変電所	名寄市字曙	1次	200,000kVA

資料 北海道電力株式会社名寄営業所

1. 国民健康保険事業の概況

区分		年度	平成23年度	平成24年度	平成25年度	平成26年度	平成27年度
被保険者	世帯数		4,263	4,200	4,127	4,011	3,874
	人員		7,226	7,086	6,888	6,614	6,340
受診件数			109,946	109,979	106,522	104,685	99,725
医療費総額(千円)			2,698,955	2,737,277	2,779,585	2,862,653	2,690,196
負担区分	保険者(千円)		1,976,704	1,998,849	2,031,860	2,090,853	1,970,297
	被保険者(千円)		613,194	618,412	633,240	659,875	619,317
	諸法によるもの(千円)		109,057	120,015	114,486	111,925	100,581
1人当医療費額(円)			373,506	386,294	403,540	432,817	424,321
医療給付費分保険税調定額(千円)			425,397	424,146	409,994	385,064	381,185
被保険者1人当調定税額(円)			58,870	59,857	59,523	58,220	60,124
被保険者1世帯当調定税額(円)			99,788	100,987	99,344	96,002	98,396
後期高齢者支援金分	後期高齢者支援金分保険税調定額(千円)		142,147	141,211	152,157	149,106	149,406
	被保険者1人当調定税額(円)		21,393	21,618	23,762	9,156	6,310
介護納付金分	介護分保険税調定額(千円)		57,248	55,981	65,343	61,580	60,979
	被保険者1人当調定税額(円)		20,637	21,149	26,085	27,068	28,914

資料 市民課

2. 後期高齢者医療保険事業の概要

区分		年度	平成23年度	平成24年度	平成25年度	平成26年度	平成27年度
被保険者数			4,496	4,541	4,666	4,721	4,768
内被扶養者数			573	537	535	507	480
保険料決定賦課額(円)			196,295,900	221,002,100	223,497,700	241,110,700	234,799,100
被保険者1人当保険料額(円)			43,993	48,487	48,230	51,344	49,578
受診件数			68,714	69,794	70,844	69,965	69,992
医療費総額(千円)			3,953,614	4,051,158	4,454,187	4,356,784	4,433,048
入院費用額(千円)			1,956,103	1,975,615	2,238,265	2,116,200	2,130,201
入院外費用額(千円)			848,570	882,603	910,898	893,671	921,937
調剤・歯科・療養費等(千円)			1,148,941	1,192,940	1,305,024	1,346,913	1,380,910
1人当医療費額(円)			892,262	897,465	969,777	938,962	948,448
1件当日数(平均日数)			3.10	2.99	3.05	3.00	2.96

資料 市民課

3. 国民年金

(1) 保険料納入実績

区分	年度	平成23年度	平成24年度	平成25年度	平成26年度	平成27年度
	被保険者数(人)		6,463	6,153	5,877	5,609
うち1号被保険者数(人)		3,750	3,507	3,303	3,144	2,969
収納率(%)		74.1	75.1	76.6	79.5	77.6

資料 市民課(厚生労働省年金統計情報)

(2) 老齢福祉年金受給者

(単位:人)

区分	年度	平成23年度	平成24年度	平成25年度	平成26年度	平成27年度
	対象者		2	2	1	-

資料 市民課

4. 各種医療給付の状況

(1) ひとり親家庭等医療の状況

(単位:件、千円)

区分	対象人員 (人)	医療助成							
		入院		入院外		歯科		その他	
		件数	費用額	件数	費用額	件数	費用額	件数	費用額
平成23年度	823	83	5,266	1,784	2,708	637	1,630	1,519	3,037
平成24年度	827	55	2,932	1,971	2,948	659	1,650	1,533	3,237
平成25年度	789	61	3,508	1,703	2,567	643	1,763	1,379	3,956
平成26年度	750	52	3,030	1,696	2,549	475	1,374	1,367	4,435
平成27年度	736	55	3,795	1,536	2,646	437	1,233	1,307	4,350

資料 子ども未来課

(2) 重度心身障害者医療の状況

(単位:件、千円)

区分	対象人員 (人)	医療助成							
		入院		入院外		歯科		左記以外	
		件数	費用額	件数	費用額	件数	費用額	件数	費用額
平成23年度	647	616	16,779	5,059	12,896	742	2,256	4,197	17,121
平成24年度	643	693	20,657	5,055	12,442	777	2,506	4,128	16,384
平成25年度	636	628	13,190	4,756	11,559	861	2,447	4,005	17,967
平成26年度	637	680	15,092	4,814	11,785	910	2,212	4,108	17,231
平成27年度	622	610	13,693	4,795	13,364	833	1,809	4,085	17,202

資料 社会福祉課

(3) 乳幼児等医療の状況

(単位:件、千円)

区分	対象人員 (人)	医療助成					
		入院		入院外		左記以外	
		件数	費用額	件数	費用額	件数	費用額
平成23年度	1,555	553	20,695	9,370	10,496	9,957	8,227
平成24年度	1,444	510	17,540	9,260	10,681	9,649	8,207
平成25年度	1,530	492	18,659	8,334	9,434	8,577	7,753
平成26年度	1,588	583	23,077	9,691	12,488	9,988	11,121
平成27年度	1,518	658	27,620	10,000	15,286	10,549	14,416

資料 子ども未来課

5. 介護保険サービス利用状況

(1) 要介護(要支援)認定者数

(各年3月31日現在)

区分	平成26年			平成27年			平成28年		
	第1号 被保険者	第2号 被保険者	総数	第1号 被保険者	第2号 被保険者	総数	第1号 被保険者	第2号 被保険者	総数
要支援1	299	3	302	354	6	360	347	6	353
要支援2	140	5	145	153	2	155	163	4	167
計	439	8	447	507	8	515	510	10	520
経過的要介護	-	-	-	-	-	-	-	-	-
要介護1	253	8	261	275	2	277	270	3	273
要介護2	259	7	266	240	10	250	248	8	256
要介護3	191	7	198	199	2	201	184	3	187
要介護4	190	4	194	187	4	191	180	4	184
要介護5	161	4	165	175	5	180	205	5	210
計	1,054	30	1,084	1,076	23	1,099	1,087	23	1,110
合計	1,493	38	1,531	1,583	31	1,614	1,597	33	1,630

※ 第1号被保険者とは65歳以上の方であり、第2号被保険者とは40～64歳の方である。資料 高齢介護課

(2) 居宅介護(介護予防)サービス受給者数

(各年3月31日現在)

区分	平成26年			平成27年			平成28年		
	第1号 被保険者	第2号 被保険者	総数	第1号 被保険者	第2号 被保険者	総数	第1号 被保険者	第2号 被保険者	総数
要支援1	160	1	161	199	2	201	215	2	217
要支援2	110	1	111	117	1	118	112	2	114
計	270	2	272	316	3	319	327	4	331
経過的要介護	-	-	-	-	-	-	-	-	-
要介護1	178	4	182	186	2	188	183	1	184
要介護2	179	5	184	173	6	179	166	6	172
要介護3	80	3	83	106	2	108	98	2	100
要介護4	60	3	63	61	5	66	55	1	56
要介護5	16	1	17	19	2	21	11	1	12
計	513	16	529	545	17	562	513	11	524
合計	783	18	801	861	20	881	840	15	855

※ 第1号被保険者とは65歳以上の方であり、第2号被保険者とは40～64歳の方である。資料 高齢介護課

(3)地域密着型(介護予防)サービス受給者数

(各年3月31日現在)

区分	平成26年			平成27年			平成28年		
	第1号 被保険者	第2号 被保険者	総数	第1号 被保険者	第2号 被保険者	総数	第1号 被保険者	第2号 被保険者	総数
要支援1	4	-	4	3	-	3	-	-	-
要支援2	2	-	2	1	-	1	6	-	6
計	6	-	6	4	-	4	6	-	6
経過的要介護	-	-	-	-	-	-	-	-	-
要介護1	19	1	20	23	-	23	26	-	26
要介護2	22	-	22	20	-	20	26	-	26
要介護3	21	1	22	19	1	20	22	-	22
要介護4	10	-	10	7	-	7	12	1	13
要介護5	6	-	6	11	-	11	11	-	11
計	78	2	80	80	1	81	97	1	98
合計	84	2	86	84	1	85	103	1	104

※ 第1号被保険者とは65歳以上の方であり、第2号被保険者とは40～64歳の方である。資料 高齢介護課

(4)施設介護サービス受給者数

(各年3月31日現在)

区分	平成26年			平成27年			平成28年		
	第1号 被保険者	第2号 被保険者	総数	第1号 被保険者	第2号 被保険者	総数	第1号 被保険者	第2号 被保険者	総数
要支援1	-	-	-	-	-	-	-	-	-
要支援2	-	-	-	-	-	-	-	-	-
計	-	-	-	-	-	-	-	-	-
経過的要介護	-	-	-	-	-	-	-	-	-
要介護1	15	1	16	16	-	16	14	-	14
要介護2	50	-	50	41	2	43	42	1	43
要介護3	70	4	74	70	-	70	51	-	51
要介護4	88	1	89	90	1	91	82	-	82
要介護5	87	2	89	106	3	109	121	3	124
計	310	8	318	323	6	329	310	4	314
合計	310	8	318	323	6	329	310	4	314

※ 第1号被保険者とは65歳以上の方であり、第2号被保険者とは40～64歳の方である。資料 高齢介護課

6. その他相談所利用状況

(単位:件)

区分	年度	平成23年度	平成24年度	平成25年度	平成26年度	平成27年度
市民相談		215	239	319	228	186
法律相談		70	72	71	66	80
消費生活相談		233	269	306	309	311
合計		518	580	696	603	577

資料 消費生活センター

7. 生活福祉資金貸付状況

(単位:件、千円)

区分	年度	平成23年度		平成24年度		平成25年度		平成26年度		平成27年度	
		件数	金額	件数	金額	件数	金額	件数	金額	件数	金額
更生資金		-	-	-	-	-	-	-	-	-	-
身体障害者構成資金		-	-	-	-	-	-	-	-	-	-
住宅資金		-	-	-	-	-	-	-	-	-	-
修学資金		-	-	2	2,763	-	-	-	-	-	-
福祉資金		-	-	-	-	1	1,600	-	-	-	-
療養資金		-	-	-	-	-	-	-	-	-	-
生活資金		-	-	-	-	-	-	-	-	-	-
災害援護資金		-	-	-	-	-	-	-	-	-	-
合計		-	-	2	2,763	1	1,600	-	-	-	-

資料 名寄市社会福祉協議会

8. 母子福祉資金貸付状況

(単位:件、千円)

区分	年度	平成23年度		平成24年度		平成25年度		平成26年度		平成27年度	
		件数	金額	件数	金額	件数	金額	件数	金額	件数	金額
事業開始		-	-	-	-	-	-	-	-	-	-
事業継続		-	-	-	-	-	-	-	-	-	-
住宅		-	-	-	-	-	-	-	-	-	-
修学		12	6,974	14	10,110	10	7,526	8	6,156	9	5,977
技能習得		1	240	1	468	1	117	2	692	1	468
就学支度		4	917	3	650	1	400	2	475	1	380
就職支度		-	-	-	-	1	91	-	-	-	-
修学資金		-	-	-	-	1	298	-	-	-	-
医療介護		-	-	-	-	-	-	-	-	-	-
生活資金		-	-	-	-	-	-	1	1,692	-	-
合計		17	8,131	18	11,228	14	8,432	13	9,015	11	6,825

資料 こども未来課

9. 扶助別生活保護の状況

(単位:人、千円)

年度		平成23年度	平成24年度	平成25年度	平成26年度	平成27年度
扶助費						
生活扶助	年間延人員	3,437	3,250	2,869	3,042	2,954
	金額	147,791	142,227	129,545	142,118	131,996
住宅扶助	年間延人員	2,930	2,902	2,531	2,655	2,594
	金額	37,585	38,456	35,996	36,892	37,149
教育扶助	年間延人員	233	247	158	160	133
	金額	2,642	2,665	1,726	1,813	1,496
介護扶助	年間延人員	582	623	607	592	602
	金額	9,497	6,545	7,245	6,468	10,411
医療扶助	年間延人員	3,326	3,329	3,000	3,006	3,020
	金額	231,906	278,052	299,702	273,342	250,542
その他 (生業・葬祭)	年間延人員	81	87	43	94	81
	金額	1,593	2,051	938	1,903	1,629
冬期薪炭費	年間延件数	742	746	699	735	4
	金額	242	242	219	235	1
施設事務費	年間延人員	266	261	274	277	258
	金額	42,300	42,123	45,096	46,120	43,595
就労自立給付金	年間延人員				1	1
	金額				100	26
合計	金額	473,556	512,361	520,467	508,991	476,845

資料 社会福祉課

10. 生活保護世帯の類型

(単位:世帯)

年度	平成23年度	平成24年度	平成25年度	平成26年度	平成27年度
区分					
高齢世帯	1,541	1,603	1,600	1,670	1,762
母子世帯	138	112	109	113	119
傷病・障害者世帯	957	842	719	690	652
その他世帯	178	245	228	268	227
計	2,814	2,802	2,656	2,741	2,760
月平均世帯	235	234	221	228	230
保護率(%) (人口千人対)	10.4	10.4	9.6	10.1	10.2

資料 社会福祉課

11. 身体障害者手帳の交付状況

(平成27年度末現在)

区分	重度		中度		軽度		総数
	1級	2級	3級	4級	5級	6級	
視覚障害	29	20	8	6	8	10	81
聴覚障害	3	27	19	32	1	57	139
言語障害	1	3	10	7	-	-	21
肢体障害	116	127	198	276	77	29	823
内部障害	255	2	28	51	-	-	336
手帳交付件数(実人数)	404	179	263	372	86	96	1,400
うち重複障害者	47	11	8	5	-	-	71

資料 社会福祉課

12. 保育所入所児童数

西保育所

(単位:人)

区分 年度	開設日数	定員	入所児童延数	月平均入所児童延数	一日平均入所児童数
平成23年度	295	70	18,336	1,528.0	62.2
平成24年度	292	70	20,895	1,741.3	71.6
平成25年度	294	70	20,664	1,722.0	70.4
平成26年度	294	70	21,016	1,751.3	71.5
平成27年度	294	70	20,011	1,667.6	68.1

南保育所

(単位:人)

区分 年度	開設日数	定員	入所児童延数	月平均入所児童延数	一日平均入所児童数
平成23年度	295	90	25,542	2,128.5	86.6
平成24年度	292	90	26,475	2,206.3	90.8
平成25年度	294	90	25,091	2,090.9	85.3
平成26年度	294	90	25,770	2,147.5	87.7
平成27年度	294	90	25,707	2,142.3	87.4

東保育所

(単位:人)

区分 年度	開設日数	定員	入所児童延数	月平均入所児童延数	一日平均入所児童数
平成23年度	295	60	17,064	1,422.0	57.8
平成24年度	292	60	17,614	1,467.8	60.4
平成25年度	294	60	19,460	1,621.7	66.3
平成26年度	294	60	19,581	1,631.8	66.6
平成27年度	294	60	22,825	1,902.1	77.6

さくら保育園(私立)

(単位:人)

区分 年度	開設日数	定員	入所児童延数	月平均入所児童延数	一日平均入所児童数
平成23年度	297	60	18,868	1,572.3	63.5
平成24年度	295	60	17,513	1,459.4	59.3
平成25年度	296	50	14,666	1,222.2	49.6
平成26年度	295	50	15,172	1,264.3	51.4
平成27年度	295	40	11,511	959.3	39.0

※ へき地保育所は除く。

資料 こども未来課

13. 福祉施設一覧表

名 称	所在地	電話番号	定員	摘 要
【医療施設】				
名寄市立総合病院	西7条南8丁目1	3-3101	359	
名寄東病院	東6条南5丁目91-3	3-2188	105	
名寄市風連国民健康保険診療所	風連町本町76-1	3-2545		
医療法人社団 あべクリニック	西1条南6丁目20-1	9-7011		
医療法人社団 三愛会 名寄三愛病院	西1条北5丁目1-19	3-3911	90	
医療法人社団 名寄中央整形外科	西2条南6丁目10	3-2006		
医療法人 臨生会 吉田病院	西3条南6丁目8-2	3-3381	124	
あかいし内科医院	西4条北2丁目9-3	3-7177		
医療法人社団 たに内科クリニック	西8条南11丁目28-159	3-1223		
医療法人社団 片平外科・脳神経外科	大通南3-3	3-3375		
なよろ眼科	大通南7丁目1	3-0746		
【介護保険事業所等】				
(訪問介護)				
医療法人 臨生会 吉田病院	西3条南6丁目8-2	3-3381		
なよろヘルパーセンターぬくもり	西1条南12丁目1-2	3-9862		名寄市総合福祉センター内
名寄ケアセンターきらり株式会社	西10条南9丁目47-9	3-1960		
ホームヘルパーステーションやすらぎ	風連町緑町98-1	3-2470		
ヘルパーステーションじゅん	西7条北7丁目14-32	8-7733		
(訪問看護)				
名寄訪問看護ステーション	西7条南8丁目1番地	2-0588		名寄市立総合病院新館3階
医療法人 臨生会 吉田病院	西3条南6丁目8-2	3-3381		
(訪問リハビリテーション)				
医療法人 臨生会 吉田病院	西3条南6丁目8-2	3-3381		
(通所介護)				
名寄市デイサービスセンター友遊館	東8条南8丁目117	2-6227	25	平成14年清峰園に併設
名寄市デイサービスセンター楽々館	東8条南5丁目91-1	3-0341	25	平成6年清峰園に併設
リハビリ特化型デイサービス カラダラボ名寄	西4条南7丁目11-3	8-7886	10	
デイサービスセンターフロンティアハウスふうれん	風連町北栄町183	3-3020	20	
名寄市風連在宅老人デイサービスセンター	風連町北栄町51-1	3-2971	20	しらかばハイツに併設
(通所リハビリステーション)				
名寄三愛デイケアセンター	西1条北5丁目1-19	3-3911	40	
介護老人保健施設 そよかぜ館	緑丘11-15	3-6100	40	
(居宅介護支援)				
居宅介護支援事業所さつき	緑丘11-15	2-7472		そよかぜ館内
名寄社協指定居宅介護支援事業所	西1条南12丁目1-2	3-9862		名寄市総合福祉センター内
名寄市デイサービスセンター友遊館	東8条南8丁目117	3-3313		
名寄ケアプラン相談センター	西7条南8丁目1番地	2-0588		名寄市立総合病院新館3階
風連爽風会 指定居宅介護支援事業所	風連町北栄町183	3-3020		フロンティアハウスふうれん内
(介護老人福祉施設)				
名寄市特別養護老人ホーム清峰園	東8条南8丁目117	3-3228	100	平成14年改築
名寄市風連特別養護老人ホームしらかばハイツ	風連町北栄町51-1	3-2971	80	
(介護老人保健施設)				
介護老人保健施設そよかぜ館	字緑丘11-15	3-6100	100	
(短期入所生活介護)				
名寄市特別養護老人ホーム清峰園	東8条南8丁目117	3-3228		
名寄市風連特別養護老人ホームしらかばハイツ	風連町北栄町51-1	3-2971		
(短期入所療養介護)				
介護老人保健施設 そよかぜ館	緑丘11-15	3-6100		
(認知症対応型共同生活介護)				
グループホーム そよかぜ館アネックス	緑丘11-23	9-6200	18	
グループホーム「里の家」	西1条南4丁目17	2-6612	18	
グループホーム「里の家」2号館	大通北5丁目	8-7371	18	

(平成28年12月31日現在)

名 称	所在地	電話番号	定員	摘 要
(認知症対応型通所介護)				
株式会社FOLLOW デイサービスセンターあうん	西10条北1丁目74-78	2-0504	11	
株式会社FOLLOW デイサービスセンターあうん2号館	西3条北7丁目1-2	8-7795	10	
グループホーム「里の家」	西1条南4丁目17	2-6612	6	
グループホーム「里の家」2号館	大通北5丁目	8-7371	6	
(小規模多機能型居宅介護)				
一般社団法人 山笑の里	風連町緑町121	3-2272	25	
(福祉用具貸与・特定福祉用具販売)				
藤田産業株式会社 福祉事業部「わんせるふ」	西5条南7丁目15	2-0256		
北昭産業株式会社 福祉事業所「ハウス35」	西3条南5丁目8	2-4311		
株式会社マルベリーさわやかセンター名寄	西10条北2丁目13-17	2-3084		
(介護予防支援)				
名寄市地域包括支援センター	大通南1丁目1	3-2111		名寄市役所名寄庁舎内
(軽費老人ホーム)				
ケアハウス ノーデンス西1条	西1条南10丁目21	8-7877	29	
フロンティアハウス「ふうれん」	風連町北栄町183	3-3020	50	
(有料老人ホーム)				
グループハウスやすらぎ	風連町緑町98-1	3-2470	18	
住宅型有料老人ホーム 山笑の里Ⅱ	風連町緑町121	3-2272	12	
住宅型有料老人ホーム ひのき	豊栄109-56	2-5185	19	
【公設老人クラブ】				
第一老人クラブ	西6条南8丁目5-1	2-3717		昭和39年開設
第二老人クラブ	西7条南3丁目7	2-2871		平成7年改築
第三老人クラブ	東5条南3丁目63-1	3-4550		昭和48年開設
北老人クラブ	西2条北6丁目2-2	3-9630		昭和54年開設
【保健施設】				
名寄市保健センター	西2条北5丁目1-25	2-1486		
【児童福祉施設】				
名寄市児童センター	西11条北2丁目	3-3465		
【障害福祉サービス事業所】				
名寄市こども発達支援センター「こどもらんど」	西1条南12丁目1-2	3-2364		名寄市総合福祉センター内
社会福祉法人名寄市社会福祉協議会	西1条南12丁目1-2	3-9862		名寄市総合福祉センター内
社会福祉法人道北センター福祉会	東6条南9丁目109-3	3-8831		
社会福祉法人なよろ陽だまりの会	大通南2丁目2	3-1221		
社会福祉法人名寄みどりの郷	緑丘9番地1	3-9222		
株式会社 Faro	西1条南6丁目20	8-7070		
株式会社 Giggles	西5条北3丁目30	2-8330		
株式会社 キートス	西8条南5丁目	8-7035		
株式会社 フィーレバウム	西6条北4丁目40	8-7272		
株式会社 北星FPC	西4条南3丁目12-1	3-1188		
【子育て施設】				
名寄市西保育所	西6条北4丁目1	2-2327	70	
名寄市南保育所	西6条南9丁目1-1	3-7832	90	
名寄市東保育所	東5条南3丁目63-36	2-5669	60	
名寄大谷認定こども園	西5条南2丁目10	8-7700	60	
風連さくら保育園	風連町西町284	3-2378	40	
名寄市へき地保育所智恵文保育所	字智恵文11線北2	8-2101		智恵文支所内
名寄市へき地保育所砺波保育所	字砺波628-3	2-4564		砺波町内会会館内
名寄市地域子育て支援センター「ひまわりらんど」	西2条南9丁目15番地1	2-5683		
名寄市子育て支援センターちゅうりっぷ(休所中)	西5条南2丁目10	8-7770		名寄大谷認定こども園内
風連町子育て支援センターこぐま	風連町西町284番地	3-2378		風連さくら保育園内
【その他】				
名寄市総合福祉センター	西1条南12丁目1-2	3-9862		平成8年10月開館
ここほっと(多分野・多世代地域活動拠点)	西4条南8丁目西條名寄店	8-7133		社協が平成28年10月開設

14. 老人クラブ一覧表

(平成28年4月1日現在)

No.	名 称	所 在 地	活 動 拠 点
1	名寄市第一老人クラブ	西6条南8丁目	第一老人クラブ会館
2	西町一区豊西クラブ	西10条南3丁目	豊西福祉会館
3	西町2区熟年クラブ	西13条南5丁目	西町会館
4	西町3区アカシヤエルダークラブ	西11条南8丁目	アカシヤ福祉会館
5	寺町老人クラブ	西6条南2丁目	寺町区町内会館
6	豊栄区町内会いなほクラブ	西13条南10丁目	豊栄福祉会館
7	共和つつじクラブ	共和95	共和福祉会館
8	第二老人クラブ	西6条南3丁目	第2老人クラブ会館
9	17区寿会	西5条北2丁目	17区福祉会館
10	大町老人クラブ	西7条北4丁目	大町区福祉会館
11	西12区長寿会	西1条北2丁目	西12区町内会館
12	2区寿会	西3条北2丁目	2区福祉会館
13	三区熟年クラブ	西2条南1丁目	三区町内生活福祉会館
14	十区シニアクラブ	大通南3丁目	十区町内会館
15	栄町クラブ	西11条北1丁目	栄町団地集会場
16	麻生親睦クラブ	西6条南11丁目	麻生福祉センター
17	徳田老人クラブ	徳田	徳田区福祉会館
18	16区アカシヤ会	大通南11丁目	16区福祉会館
19	南が丘熟年クラブ	緑丘40	南が丘町内福祉会館
20	旭ヶ丘クラブ	徳田	旭ヶ丘町内会館
21	第三老人クラブ	東5条南2丁目	第3老人クラブ会館
22	14区えんれい会	東4条南6丁目	14区福祉会館
23	中名寄老人クラブ	中名寄日彰285-1	東部地区集落センター
24	緑丘老人クラブ	緑丘	緑丘福祉会館
25	高見区緑クラブ	緑丘6	高見区町内会福祉会館
26	旭東クラブ	東7条南4丁目	旭東福祉会館
27	旭栄クラブ	東6条南1丁目	旭栄会館
28	曙老人クラブ	曙212-2	西部地区集落センター
29	弥生老人クラブ	弥生241-1	弥生会館
30	砺波老人クラブ	砺波628-3	砺波会館
31	瑞穂老人クラブ	瑞穂351-1	瑞穂会館
32	北老人クラブ	西2条北6丁目	北老人クラブ
33	日進老人クラブ	日進105-3	日進研修センター
34	大橋老人クラブ	西4条北10丁目	大橋地区コミュニティーセンター
35	旭東北区延寿会	東1条北6丁目	ノースタウンふれあい会館
36	北斗寿クラブ	大橋90-1	北斗会館
37	ノースタウン老人クラブ高寿会	東1条北6丁目	ノースタウンふれあい会館
38	東12区東寿会	東1条北3丁目	東12区町内会館
39	智恵文中央老人クラブ	智恵文11線北2	智恵文多目的研修センター
40	智北老人クラブ	智恵文14線北27	智北農業休養センター(智北会館)
41	智恵文寿老人クラブ	智恵文12線北1号	智恵文中央福祉会館
42	智恵文八幡老人クラブ	智恵文11線北23	智恵文八幡健康管理休養センター
43	西風連老人クラブ	風連町字西風連2500	西風連コミュニティーセンター
44	瑞生老人クラブ	風連町字瑞生4151-2	瑞生コミュニティーセンター
45	風連中央北老人クラブ	風連町本町62番地2	ふうれん地域交流センター
46	風連夢クラブ	風連町本町62番地2	ふうれん地域交流センター
47	東友夢クラブ	風連町字東風連	東風連町内会13班研修所
48	S C 東風連	風連町字東風連3395	東風連子供と老人福祉館
49	旭友クラブ	風連町字旭2216	旭コミュニティーセンター
50	風連町日進老人クラブ	風連町字日進3076	日進コミュニティーセンター
51	グ ル ー プ 豊 里	風連町字豊里1447-1	豊里研修所

資料 名寄市社会福祉協議会

15. 町内会会館等

<名寄地区>

(平成28年4月1日現在)

町内会名			会館の名称	電話番号	建築年月	所在地
1		区	1区町内会館	2-3785	H 9. 11	西6条南8丁目
2		区	2区福祉会館	3-0966	S 41. 10	西3条北2丁目
第	3	区	3区町内会生活福祉会館	—	H 10. 4	西2条南1丁目
南	5	区	南5区町内会館集会所	—	H 26. 11	西5条南5丁目37-1
1	0	区	10区町内会館	3-1066	H 6. 3	大通南3丁目
東	1	2	東12区町内会館	3-1766	H 6. 7	東1条北3丁目6-1
西	1	2	西12区町内会館	—	H 11. 8	西1条北2丁目15-2
第	1	4	14区福祉会館	3-3938	S 57. 9	東4条南6丁目8-2
1	6	区	16区福祉会館	—	S 60. 5	大通南11丁目
1	7	区	17区福祉会館	3-7110	H 12. 10	西5条北2丁目2-3
栄	町	区	栄町団地集会場	3-8779	S 58. 9	西11条北1丁目
寺	町	区	寺町区町内会館	3-9496	H 18. 10	西6条南2丁目5
大	町	区	大町区福祉会館	3-9381	S 58. 7	西7条北4丁目11-1
麻		生	麻生福祉センター	3-3140	S 54. 10	西6条南11丁目2-100
豊	栄	区	豊栄会館	—	T 9. 9	豊栄336
豊	栄	区	豊栄福祉会館	2-4570	S 56. 11	西13条南10丁目55-45
西	町	1	豊西福祉会館	3-8765	S 49. 11	西10条南3丁目3-1
西	町	2	西町会館	3-2719	S 63. 10	西13条南5丁目1-6
西	町	3	アカシヤ福祉会館	3-7983	H 11. 8	西11条南8丁目35-11
北	斗	区	北斗会館	2-1940	H 6. 1	大橋90-1
新	北	斗	新北斗町内会館	2-7107	S 54. 12	大橋75-1
商	工	団	新大橋会館	—	S 51. 10	西8条北7丁目20-64
大	橋	区	大橋地区コミュニティーセンター	3-0024	H 14. 12	西4条北10丁目73-8
旭	ヶ	丘	旭ヶ丘会館	—	S 43. 10	徳田1-1
徳	田	区	徳田区福祉会館	3-7083	S 48. 8	徳田139
南	が	丘	南ヶ丘総合福祉会館	—	H 3. 10	緑丘230-10
緑		丘	緑丘福祉会館	2-0943	S 56. 9	緑丘92
高	見	区	高見区町内会福祉会館	3-6065	H 8. 10	緑丘5
旭	栄	区	旭栄会館	3-1866	H 3. 7	東6条南1丁目57-50
旭	東	区	旭東福祉会館	2-0490	S 51. 7	東7条南4丁目76-10
中	名	寄	東部地区集落センター	3-0725	S 58. 10	日彰285-1
中	名	寄	朝日生活改善センター	—	…	朝日1288-2
共		和	共和区福祉会館	3-3695	S 52. 10	共和95
	曙		西部地区集落センター	2-3834	S 56. 10	曙212-2
弥		生	弥生会館	3-5202	S 53. 10	弥生241
瑞		穂	瑞穂転作促進研修センター	3-9493	S 56. 11	瑞穂351-1
日		進	日進転作促進研修センター	3-2765	S 58. 11	日進105-3
内		淵	内淵会館	3-0889	S 60. 8	内淵90-1
砺	波	区	砺波会館	2-4564	H 6. 8	砺波628
ノースタウン区・旭	東	北	ノースタウンふれあい会館	2-0073	H 4. 12	東1条北6丁目
マーガレットヴィラ	自治		サンピラーなよろ集会場	—	H 8. 11	西2条南11丁目
サンピラーなよろ	自治		サンピラーなよろ集会場	—	H 8. 11	西2条南11丁目
智恵文地区	八	幡	農作業管理休養施設	—	S 55. 9	智恵文11線北23
〃	智	北	智北地区農作業管理休養施設	8-2242	S 56. 9	智恵文14線北27
〃	更	正	更正福祉会館	8-2329	S 61. 7	智恵文6線北1
〃	振	興	振興会館	—	S 48. 8	智恵文9線南3
〃	中	央	中央福祉会館	8-2848	S 54. 7	智恵文12線北5
〃	瑞	和	高齢者若者研修センター	8-2257	H 元. 9	智恵文12線南8
〃	親	和	親和会館	8-2825	S 55. 7	智恵文14線北3
〃	智	西	智西会館	—	S 51	智恵文18線北2
〃		南	南地区転作促進研修センター	8-2321	S 58. 11	智恵文10線南45
〃	智	南	智南会館	—	S 38. 8	智恵文12線南45

＜風連地区＞

(平成28年4月1日現在)

町内会名	会館の名称	電話番号	建築年月	所在地
風連中央区	仲町集会所	-	S 59. 11	風連町仲町74-1
風連西区・西町瑞祥	西町コミュニティーセンター	3-4025	S 60. 9	風連町西町76-2
下多寄	瑞生コミュニティーセンター	3-4098	S 61. 12	風連町字瑞生4151-2
風連旭	旭コミュニティーセンター	3-3942	S 56. 9	風連町字旭2216
東風連	東風連子供と老人福祉館	3-3369	S 48. 11	風連町字東風連3395
風連日進	風連日進コミュニティーセンター	2-6323	S 59. 9	風連町字日進3076
風連日進	東生福祉会館	-	H 4. 8	風連町字東生239-1
風連2区	2区研修所	-	S 58. 11	風連町西町232-1
〃	第2区2部落会館	-	S 43	風連町字中央795-3
下多寄	第3区2部落会館	-	S 55	風連町字瑞生3847-2
〃	第3区3部落会館	-	S 35	風連町字瑞生1932-4
〃	第3区4部落会館	-	…	風連町字瑞生4117-3
〃	第3区5部落会館	-	S 41	風連町字瑞生4587
〃	瑞宝会館(4-1)	-	…	風連町字瑞生3780
〃	瑞生4区2会館	-	S 44. 9	風連町字瑞生1634-1
〃	4区3行政班会館	-	S 41. 6	風連町字瑞生1561-1
〃	第5区第1部落会館	-	S 25	風連町字瑞生3182-1
〃	2部落会館	-	S 48	風連町字瑞生3463
〃	5区3行政班会館	-	S 18	風連町字瑞生3302
〃	第5区4部落会館	-	S 25	風連町字瑞生3082
風連豊里	豊里研修所	-	S 57. 11	風連町字豊里1447-1
〃	6区2行政班会館	-	S 40. 2	風連町字豊里1664-2
〃	第6区4部落会館	-	H 元. 5	風連町字豊里1373
〃	6区5行政班会館	-	S 37. 4	風連町字豊里1903-1
〃	6区6部落会館	-	S 50. 4	風連町北栄町111-3
風連アカシヤ	アカシヤコミュニティーセンター	-	H 8. 12	風連町緑町342-2
〃	8区1部落会館	-	S 47	風連町字中央1877
〃	アカシヤ会館(第8区4)	-	…	風連町字中央177-1
東風連	9区1研修所	-	S 57	風連町字豊里851-2
〃	9区2会館	-	…	風連町字東風連3052
〃	9区3行政班会館	-	S 56	風連町字東風連3266
〃	東風連第9区4部落会館	-	S 39	風連町字東風連3392
〃	9区6~2行政班会館	-	S 55	風連町字東風連2738
〃	9区8行政班会館	-	S 30	風連町字東風連1607
〃	第10区研修所	-	S 58. 11	風連町字東風連2759
風連旭	第10区4行政班会館	-	…	風連町字旭3083
東風連	7部落会館	-	H 2. 11	風連町字東風連223-6
風連旭	11区2部落会館	-	…	風連町字旭1477
〃	11区3行政班会館	-	…	風連町字旭2321
風連日進	12区1行政班会館	-	…	風連町字日進3487
〃	12区2行政班会館	-	…	風連町字日進2838
〃	第12区第3部落会館	-	…	風連町字日進3020
〃	12区5行政班会館	-	…	風連町字日進3175
〃	13区1・2行政班会館	-	…	風連町字日進4006
〃	13区3行政班会館	-	…	風連町字日進4690
〃	13区5・7行政班会館	-	…	風連町字日進4777
東風連	15区1会館	-	…	風連町字東風連1965-1
〃	15区2行政班会館	-	…	風連町字東風連2038-9
西風連	西風連コミュニティーセンター	3-3553	H 10. 10	風連町字西風連2500
〃	西風連区1行政班会館	-	…	風連町字西風連1845
〃	16区行政班会館	-	…	風連町字西風連202-1

1. 一般求職紹介、就職状況

(単位:人)

項目 年度・月	新規求職申込件数		月間有効求職者数		紹介件数		就職件数			
		うち常用		うち常用		うち常用	うち雇保 受給者	うち常用	うち管外への 出稼ぎ労働者数	
平成23年度	6,047	3,369	19,089	13,739	3,677	3,329	1,503	253	1,307	-
平成24年度	5,719	3,202	18,127	12,997	3,536	3,210	1,445	229	1,269	-
平成25年度	5,544	3,110	17,634	12,719	2,889	2,669	1,445	214	1,325	-
平成26年度	5,199	2,825	15,876	11,063	2,729	2,552	1,205	157	1,116	-
平成27年度	4,881	2,713	15,305	10,937	2,543	2,380	1,185	159	1,097	-
4月	711	419	1,995	1,252	274	262	186	17	179	-
5月	234	219	1,426	1,119	179	164	174	20	164	-
6月	233	219	1,006	977	211	192	119	12	106	-
7月	170	169	876	861	156	141	86	12	76	-
8月	193	189	871	866	175	167	81	14	77	-
9月	215	213	877	871	217	210	85	12	84	-
10月	231	214	906	887	196	184	122	14	118	-
11月	459	168	1,105	797	162	156	89	18	85	-
12月	855	144	1,731	728	137	119	76	18	62	-
1月	493	202	1,747	745	160	137	46	6	35	-
2月	377	268	1,257	856	314	304	79	10	72	-
3月	710	289	1,508	978	362	344	42	6	39	-

※ 名寄公共職業安定所管内(2市5町1村)、平成21年10月から2市8町1村となる。 資料 名寄公共職業安定所

2. 求人・充足状況

(単位:人)

項目 年度・月	新規求人数		月間有効求人数		充足数		新規求人数に 対する充足率 (%)
		うち常用		うち常用		うち常用	
平成23年度	3,635	3,322	8,715	8,091	1,390	1,224	38.2
平成24年度	3,915	3,612	9,517	8,956	1,322	1,190	33.8
平成25年度	4,604	4,370	11,950	11,384	1,337	1,250	29.0
平成26年度	4,455	4,253	11,810	11,357	1,088	1,019	24.4
平成27年度	4,325	4,141	11,305	10,825	1,057	997	24.4
4月	451	438	1,033	998	151	145	33.5
5月	333	317	971	943	165	157	49.5
6月	300	285	928	895	108	99	36.0
7月	354	350	888	840	74	67	20.9
8月	362	337	911	871	71	69	19.6
9月	332	317	951	909	74	73	22.3
10月	347	343	926	891	118	115	34.0
11月	302	281	839	807	73	71	24.2
12月	262	239	803	760	63	55	24.0
1月	411	395	861	806	35	29	8.5
2月	469	451	1,074	1,024	71	65	15.1
3月	402	388	1,120	1,081	54	52	13.4

※ 名寄公共職業安定所管内(2市5町1村)、平成21年10月から2市8町1村となる。 資料 名寄公共職業安定所

3. 産業別新規一般求人状況

産業別 年度・月	(単位:人)																		
	合計	農林 水産業	鉱業	建設業	製造業	電気・ガス 水道・ 熱供給	情報 通信業	運輸 郵便業	卸小売業	金融 保険	不動産	学術・専 門・技術	宿泊 飲食業	生活関 連、娯楽	教育 学習支援	医療 ・福祉	複合サー ビス業	サービ ス業	公務
平成23年度	3,322	281	2	294	166	2	2	122	667	68	7	68	193	102	25	799	81	174	269
平成24年度	3,612	229	-	468	212	2	2	174	635	57	3	65	250	111	27	808	56	213	300
平成25年度	4,370	232	8	787	231	-	8	245	706	47	5	91	237	117	38	1,031	77	211	299
平成26年度	4,253	200	10	672	289	-	4	223	632	30	8	84	292	93	30	1,037	70	239	340
平成27年度	4,141	208	8	659	212	-	1	215	622	27	2	45	362	73	31	1,066	62	203	345
4月	438	30	-	80	20	-	-	21	62	7	-	4	28	4	5	101	10	27	39
5月	317	13	-	53	25	-	-	36	42	1	-	2	28	5	1	71	4	15	21
6月	285	27	2	40	6	-	-	7	43	1	-	3	27	5	4	83	8	12	17
7月	350	7	-	73	25	-	-	22	50	5	-	5	23	3	1	96	7	10	23
8月	337	10	-	50	21	-	-	29	51	-	-	1	58	9	-	72	-	19	17
9月	317	19	2	36	9	-	-	10	39	-	-	6	26	5	2	105	9	15	34
10月	343	12	-	60	20	-	-	14	50	4	-	6	24	5	4	98	3	17	26
11月	281	14	-	46	12	-	-	21	47	-	-	2	26	6	-	76	1	19	11
12月	239	12	2	36	19	-	-	8	35	1	2	3	28	5	1	69	2	10	6
1月	395	17	-	61	20	-	1	11	74	5	-	7	25	4	3	107	8	13	39
2月	451	21	-	60	24	-	-	23	75	2	-	2	24	8	3	108	7	24	70
3月	388	26	2	64	11	-	-	13	54	1	-	4	45	14	7	80	3	22	42

※ 名寄公共職業安定所管内(2市5町1村)、平成21年10月から2市8町1村と異なる。

資料 名寄公共職業安定所

4. 新規学卒者職業紹介状況

(単位:件、人)

学校別	項目 卒業年月	新規学校 卒業生数	就職 希望者数	新規求職 申込件数	求人数		就職数		管内 就職率 (%)
					管内	管外 道内外		うち管外 就職数	
中学校	平成24年3月	609	-	-	-	3	-	-	-
	平成25年3月	588	-	-	-	6	-	-	-
	平成26年3月	714	-	-	-	4	-	-	-
	平成27年3月	655	-	-	-	-	-	-	-
	平成28年3月	625	1	1	-	3	1	1	100.0
高等学校	平成24年3月	634	126	126	119	75	124	51	98.6
	平成25年3月	712	164	164	160	37	164	61	100.0
	平成26年3月	673	147	147	167	53	147	61	100.0
	平成27年3月	697	174	174	231	67	174	105	100.0
	平成28年3月	633	166	166	223	125	166	89	100.0

※ 名寄公共職業安定所管内(2市5町1村)

資料 名寄公共職業安定所

5. 一般被保険者求職者給付状況

(単位:件、人)

年度・月	項目 受給資格 決定件数	初回 受給者数	支給 終了者数	受給者数	支給金額 (千円)
平成23年度	982	868	691	4,070	429,557
平成24年度	855	726	561	3,308	349,568
平成25年度	819	703	476	3,021	305,202
平成26年度	752	650	495	2,825	280,046
平成27年度	767	657	467	2,761	285,520
4月	182	106	34	242	22,457
5月	82	88	26	260	24,275
6月	59	43	18	249	25,844
7月	54	50	43	256	27,387
8月	53	46	53	240	25,253
9月	48	66	52	249	28,501
10月	56	53	39	234	25,394
11月	40	34	50	228	22,475
12月	36	34	44	199	19,148
1月	53	32	50	190	19,939
2月	45	59	26	203	18,346
3月	59	46	32	211	26,501

資料 名寄公共職業安定所

※ 名寄公共職業安定所管内(2市5町1村)、平成21年10月から2市8町1村となる。

※ 初回受給者及び支給終了者数は、短時間労働被保険者求職者給付分を含まない。

※ 平成21年度の各月の支給金額は千円未満四捨五入しているため、合計金額とは一致しない。

6. 業種別労働災害発生状況

(単位:人)

年次・区分 業種別	平成23年			平成24年			平成25年			平成26年			平成27年		
	死亡	休業	計	死亡	休業	計	死亡	休業	計	死亡	休業	計	死亡	休業	計
全産業合計	1	140	141	3	122	125	2	154	156	2	153	155	3	146	149
製造業	-	48	48	-	32	32	-	49	49	-	41	41	1	42	43
食料品	-	24	24	-	14	14	-	21	21	-	19	19	-	25	25
木材木製品	-	18	18	-	9	9	-	15	15	-	14	14	-	7	7
紙・パルプ	-	-	-	-	2	2	-	1	1	-	-	-	-	-	-
窯業・土石	-	5	5	-	-	-	-	6	6	-	1	1	-	1	1
金属・機械	-	-	-	-	3	3	-	2	2	-	4	4	-	4	4
その他	-	1	1	-	4	4	-	4	4	-	3	3	1	5	6
土石採取業	-	1	1	-	1	1	-	-	-	-	1	1	-	-	-
建設業	1	18	19	1	21	22	-	23	23	1	35	36	-	26	26
土木工事業	1	12	13	-	11	11	-	11	11	1	12	13	-	8	8
建築工事業	-	4	4	1	5	6	-	8	8	-	11	11	-	8	8
木造建築業	-	1	1	-	3	3	-	2	2	-	5	5	-	6	6
設備工事業	-	1	1	-	2	2	-	2	2	-	7	7	-	4	4
道路貨物運送業	-	11	11	-	13	13	-	11	11	-	7	7	2	6	8
その他の運輸業	-	-	-	-	1	1	-	-	-	-	4	4	-	4	4
林業	-	8	8	-	5	5	1	5	6	-	13	13	-	9	9
漁業	-	13	13	1	11	12	-	15	15	1	9	10	-	10	10
卸・小売業	-	11	11	-	11	11	-	7	7	-	7	7	-	12	12
清掃業	-	6	6	-	3	3	-	5	5	-	8	8	-	5	5
その他の事業	-	24	24	1	24	25	1	39	40	-	28	28	-	32	32

※ 労働者死傷病報告書(休業4日以上)より

資料 名寄労働基準監督署

※ 名寄労働基準監督署管内(名寄市、土別市、剣淵町、和寒町、下川町、美深町、中川町、音威子府村、紋別市、興部町、雄武町、滝上町、西興部村の13市町村)

1. 郵便局等設置状況

(1) 郵便事業(集配)

(各年1月1日現在)

区分	年次	平成24年	平成25年	平成26年	平成27年	平成28年
		日本郵便株式会社名寄郵便局	1	1	1	1
日本郵便株式会社名寄郵便局 風連郵便局		1	1	1	1	1
切手類販売所	名寄地区	19	40	40	32	32
	風連地区	6	15	15	6	6
	計	25	55	55	38	38
郵便ポスト	名寄地区	45	42	40	40	40
	風連地区	16	15	15	15	15
	計	61	57	55	55	55

資料 日本郵便株式会社名寄郵便局

(2) 郵便局

(各年1月1日現在)

区分	年次	平成24年	平成25年	平成26年	平成27年	平成28年
		日本郵政株式会社				
	名寄地区	7	7	7	7	7
	風連地区	3	3	3	3	3
	計	10	10	10	10	10

資料 日本郵便株式会社名寄郵便局

2. 一般旅券発給申請取扱状況

<名寄市取扱分>

(単位:件)

年度	区分	申請件数	交付件数
平成23年度		392	383
平成24年度		330	336
平成25年度		334	335
平成26年度		277	267
平成27年度		280	287

※ 平成22年6月以前は上川総合振興局移動窓口件数 資料 市民課

※ 下川町民・音威子府村民は含まない。

3. 電話加入状況（契約数）

（各年度末現在、単位：台）

区分 年度	加入電話(加入)		INSサービス(回線)		公衆電話(個)		
		再掲:住宅用		再掲:住宅用		再掲:アナログ	再掲:デジタル
平成23年度	9,204	7,618	894	108	53	38	15
平成24年度	8,642	7,141	827	96	48	29	19
平成25年度	7,770	6,413	743	79	42	23	19
平成26年度	7,333	6,055	680	66	40	19	21
平成27年度	7,004	5,827	631	62	39	19	20

※INS1500→10回線換算

資料 NTT東日本ー北海道営業部

4. テレビ視聴状況

（各年度末現在、単位：戸）

区分 年度	契約数	
		衛星受信契約(再掲)
平成23年度	10,342	3,753
平成24年度	10,132	3,863
平成25年度	9,983	4,008
平成26年度	10,021	4,059
平成27年度	10,196	4,327

資料 NHK旭川放送局

5. JR旅客輸送状況

（単位：人）

区分 年度	乗車人員	
	年度計(単位:千人)	1日平均(単位:人)
平成23年度	157	430
平成24年度	161	442
平成25年度	161	441
平成26年度	161	441
平成27年度	162	442

資料 JR名寄駅

6. 市内各種車両台数

(各年3月末現在、単位:台)

用途・車種別		年次						
		平成24年	平成25年	平成26年	平成27年	平成28年		
貨物用	普通車	1,096	1,100	1,108	1,109	1,114		
	小型車	1,167	1,128	1,097	1,069	1,064		
	被牽引車	88	87	85	84	87		
	計	2,351	2,315	2,290	2,262	2,265		
乗合用	普通車	42	44	43	43	43		
	小型車	54	52	53	51	52		
	計	96	96	96	94	95		
乗用	普通車	4,297	4,329	4,367	4,450	4,568		
	小型車	6,550	6,411	6,210	6,082	5,909		
	計	10,847	10,740	10,577	10,532	10,477		
特種(殊)用途	特種車	534	514	525	529	528		
	大型特殊車	388	396	407	411	414		
	計	922	910	932	940	942		
登録自動車計		14,216	14,061	13,895	13,828	13,779		
小型二輪車		455	454	474	491	508		
軽自動車	検査対象車	貨物車	四輪	1,956	1,946	2,122	2,085	2,060
			三輪	-	-	-	-	-
			計	1,956	1,946	2,122	2,085	2,060
	乗用車	乗用車	4,499	4,674	4,883	5,002	5,123	
		特種用途車	31	29	28	28	29	
		不明	...	30	2	2	2	
	届出車	二輪車	564	586	585	585	590	
		その他	5	5	5	5	5	
	計		7,055	7,270	7,625	7,707	7,809	
総車両数		21,726	21,785	21,994	22,026	22,096		

資料 市町村別保有車両数年報

※ 乗合自動車の区分は、普通車－乗車定員30人以上の普通乗用車。小型車－乗車定員11人以上29人以下の普通乗用車、かつ乗車定員11人以上の小型自動車

※ 軽自動車に関する車両数において、運輸支局管内合計及び北海道運輸局管内総計は集計方法の違い等から、各年度3月末自動車保有車両数調べ(月報)と相違する。

1. 保健医療施設数

(各年10月1日現在)

施設別 年次	病 院			診 療 所				歯 科 診 療 所	
	国	公的医 療機関	医療法人	国	公的医 療機関	医療法人 ・個人等			
平成22年	4	-	2	2	14	1	4	9	15
平成23年	4	-	2	2	13	1	4	8	16
平成24年	4	-	2	2	11	1	3	7	16
平成25年	4	-	2	2	13	1	4	8	16
平成26年	4	-	2	2	13	1	4	8	16

資料 道北地域保健情報年報

2. 病床数

(各年10月1日現在)

区分 年次	病 院					診 療 所			
	一般	療養	精神	結核	感染症	一般	療養		
平成22年	788	408	211	165	-	4	60	48	12
平成23年	788	408	211	165	-	4	38	34	4
平成24年	788	408	211	165	-	4	38	34	4
平成25年	678	408	211	55	-	4	38	34	4
平成26年	678	408	211	55	-	4	38	34	4

資料 道北地域保健情報年報

3. 保健医療従事者数

(各年末現在)

区分 年次	医師	歯科医師	薬剤師	歯科衛生士	歯科技工士	保健師	助産師	看護師	准看護師
平成22年	82	21	47	25	9	37	22	301	218
平成23年	80	21	47	25	9	27	22	301	218
平成24年	79	22	48	22	10	21	20	327	221
平成25年	79	22	48	22	10	21	20	327	221
平成26年	81	22	48	23	10	22	19	357	208

資料 道北地域保健情報年報

4. 保健医療機関従事者数

区分	年次	平成22年	平成23年	平成24年	平成25年	平成26年
	栄 養 士		1.0	10.0	12.0	10.0
X 線 技 師		15.5	15.4	15.4	19.0	19.0
臨床・衛生検査技師		16.0	16.0	16.0	18.0	18.0
理学療法士		16.0	14.0	15.9	22.8	22.8
作業療法士		8.0	7.0	7.0	11.0	11.0
視能訓練士		2.0	3.0	3.0	3.6	3.6
臨床工学技士		6.0	6.0	7.0	7.0	7.0
義肢装具士		-	-	-	-	-
言語聴覚士		-	4.0	5.0	6.0	6.0

※ 実数(常勤換算数)

資料 道北地域保健情報年報

※ 病院のみの従事者数である。

5. 保健医療機関従事者数都市比較

(平成26年現在)

区分	都市	全道	名寄市	旭川市 保健所	士別市	富良野市	留萌市	稚内市
	医 師		12,987	81	1,280	21	44	50
歯 科 医 師		4,483	22	253	10	19	17	17
薬 剤 師		10,803	48	826	27	47	55	55
歯 科 衛 生 士		5,524	23	460	8	25	6	13
歯 科 技 工 士		1,986	10	203	5	5	7	12
保 健 師		3,028	22	205	22	25	18	13
助 産 師		1,647	19	159	2	11	12	11
看 護 師		57,732	357	4,863	176	302	234	335
准 看 護 師		19,172	208	1,726	65	98	164	77
栄 養 士		222.7	10.0	114.4	3.0	4.0	6.0	6.0
X 線 技 師		430.8	19.0	196.1	7.0	9.5	11.2	12.3
臨床・衛生検査技師		430.0	18.0	220.2	11.0	13.8	14.1	17.8
理学療法士		263.0	22.8	270.7	4.0	13.0	18.0	9.0
作業療法士		278.7	11.0	172.9	3.0	12.0	16.0	11.0
視能訓練士		212.5	3.6	19.5	1.0	3.0	1.0	1.0
臨床工学技士		248.2	7.0	77.1	6.0	4.0	8.0	8.0
義肢装具士		3.0	-	-	-	-	-	-
言語聴覚士		770.7	6.0	65.4	-	3.0	8.0	-

※ 実数(栄養士以降は常勤換算数)

資料 道北地域保健情報年報

※ 栄養士以降は病院のみの従事者数である。

6. 病院・診療所の概況

(1)種別職員数

(各年度末、単位:人)

区分	年度	市立総合病院				風連国保診療所			
		H24年度	H25年度	H26年度	H27年度	H24年度	H25年度	H26年度	H27年度
医 師		54	57	61	63	2	2	2	2
看 護 師		252	264	273	272	2	3	3	4
准 看 護 師		59	54	51	40	2	1	1	1
看 護 助 手		63	66	72	80	-	-	-	-
薬 剤 師		9	10	10	10	-	-	-	-
薬 剤 助 手		7	6	6	6	-	-	-	-
診療放射線技師		11	12	14	14	1	1	1	1
診療放射線助手		2	2	2	2	-	-	-	-
臨床検査技師		13	15	15	15	-	-	-	-
臨床検査助手		5	4	4	4	-	-	-	-
言語聴覚士		2	2	2	2	-	-	-	-
理学療法士		6	6	6	7	-	-	-	-
理学療法助手		2	2	2	2	-	-	-	-
作業療法士		3	3	5	6	-	-	-	-
作業療法助手		3	3	3	3	-	-	-	-
精神保健福祉士		2	2	2	2	-	-	-	-
臨床心理士		-	1	1	-	-	-	-	-
臨床工学技士		7	7	7	8	-	-	-	-
視能訓練士		3	3	3	3	-	-	-	-
診療情報管理士		3	3	4	4	-	-	-	-
診療情報管理助手		1	1	1	1	-	-	-	-
医師事務作業補助		23	25	25	25	-	-	-	-
事務職員		30	32	29	29	2	2	2	2
栄養士		6	5	5	6	-	-	-	-
調理士		5	5	4	4	-	-	-	-
給食員		24	25	24	23	-	-	-	-
ボイラー技師		9	8	9	8	-	-	-	-
洗濯職員		3	3	3	3	-	-	-	-
小 計		607	626	643	642	9	9	9	10
保育所職員		8	8	8	9	-	-	-	-
当直員		7	8	7	7	-	-	-	-
合 計		622	642	658	658	9	9	9	10

資料 市立総合病院・風連国民健康保険診療所

(2) 医業収益

(単位:千円)

年度	区分	入院	外来	他会計負担金	その他	合計
市立総合病院	平成23年度	4,368,785	1,771,008	131,886	165,529	6,437,208
	平成24年度	4,896,276	1,896,265	141,439	160,438	7,094,418
	平成25年度	4,989,535	2,045,480	143,950	167,288	7,346,253
	平成26年度	5,063,679	2,122,181	156,774	158,852	7,501,486
	平成27年度	5,436,992	2,135,677	157,569	163,422	7,893,660
東病院	平成23年度	579,229	20,112	-	151	599,492
	平成24年度	609,285	15,838	-	134	625,257
	平成25年度	625,382	18,383	-	184	643,949
	平成26年度	614,532	19,529	-	247	634,308
	平成27年度	591,211	17,263	-	256	608,730
国保診療所	平成23年度	-	103,284	-	75,245	178,529
	平成24年度	-	103,434	-	72,667	176,101
	平成25年度	-	108,487	-	66,755	175,242
	平成26年度	-	114,103	-	66,510	180,613
	平成27年度	-	114,695	-	95,514	210,209

資料 市立総合病院・東病院・風連国民健康保険診療所

(3) 外来・入院患者延数

年度	区分	外来患者		入院患者		外来診療日数 (日)
		人数(人)	1日平均	人数(人)	1日平均	
市立総合病院	平成23年度	216,326	887	100,636	275	244
	平成24年度	216,907	885	102,619	281	245
	平成25年度	223,161	911	101,755	278	245
	平成26年度	226,575	925	96,388	264	245
	平成27年度	227,621	937	102,475	280	243
東病院	平成23年度	3,911	16	36,233	99	244
	平成24年度	3,339	14	37,382	102	244
	平成25年度	3,806	16	37,532	103	245
	平成26年度	3,986	16	36,951	101	245
	平成27年度	3,619	15	37,174	102	243
国保診療所	平成23年度	20,880	85	-	-	245
	平成24年度	20,146	83	-	-	244
	平成25年度	20,880	85	-	-	245
	平成26年度	19,459	75	-	-	245
	平成27年度	18,889	78	-	-	243

資料 市立総合病院・東病院・風連国民健康保険診療所

(4) 検査、調剤、X線、手術件数

(単位:件)

年度	区分	検査	調剤			X線	手術
			外来	入院	計		
市立総合病院	平成23年度	1,038,293	523	78,724	79,247	48,045	2,438
	平成24年度	1,157,046	360	79,445	79,805	50,979	2,290
	平成25年度	1,285,591	387	76,909	77,296	51,008	2,369
	平成26年度	1,308,840	406	70,047	70,453	51,916	2,223
	平成27年度	1,341,120	330	71,608	71,938	53,003	2,239
国保診療所	平成23年度	15,878	-	-	-	2,032	39
	平成24年度	15,890	-	-	-	2,020	50
	平成25年度	18,415	-	-	-	2,121	45
	平成26年度	17,572	-	-	-	2,142	40
	平成27年度	16,729	-	-	-	2,163	36

資料 市立総合病院・風連国民健康保険診療所

7. 保健指導等状況

(単位:人)

種別		年度				
		平成23年度	平成24年度	平成25年度	平成26年度	平成27年度
母 子 保 健	妊 娠 届 出 数	267	229	252	239	207
	お母さん教室・お父さん教室(実人数)	90	60	71	70	46
	赤 ち ゃ ん 計 測	231	366	245	279	232
	乳 児 健 診 (実 人 数) (3 ~ 4 か 月 児 、 7 か 月 児)	473	559	436	468	465
	のびのび親子教室(12か月児)	193	207	193	168	168
	子 育 て 支 援 活 動	278	204	260	219	265
	ちびっこひろば(延人数)	278	204	260	219	265
	1歳6か月児健診(実人数)	242	232	288	214	241
	3歳児健診(実人数)	233	242	220	245	258
	親子ふれあいひろば(延人数)	179	208	126	257	138
	家 庭 訪 問 (延 人 数)	709	709	819	862	807
	こんにちは赤ちゃん訪問(延人数)	264	288	232	278	273
	子育て相談【来所・電話・インターネット】(延人数)	2,458	2,403	2,517	2,121	1,401
	成 人	健 康 相 談 (延 人 数)	2,308	2,840	2,959	2,812
健 康 教 育 (延 人 数)		2,111	2,251	2,302	1,967	2,257
特 定 健 診 ・ 健 康 診 査		1,930	1,964	2,013	2,043	1,956
特 定 保 健 指 導 ・ 保 健 指 導		731	1,022	751	911	888
結果説明会(来所相談含む)		537	※1 790	623	779	774
グループ支援【健診事後教室】(延人数)		102	129	82	85	65
評価事業【確認検診】(延人数)		92	103	46	47	49
が ん 検 診		8,159	7,720	8,022	8,082	7,824
胃 が ん 検 診		1,697	1,597	1,562	1,558	1,481
肺 が ん 検 診		1,976	1,921	1,952	1,970	1,964
保	大 腸 が ん 検 診	2,051	2,077	2,152	2,145	2,104
	子 宮 が ん 検 診	1,042	851	1,037	1,011	934
	乳 が ん 検 診	1,007	891	926	991	925
	前 立 腺 が ん 検 診	386	383	393	407	416
	結 核 検 診	10	2	5	※3 -	-
	エ キ ノ コ ッ ク ス 症 検 診	155	219	315	417	322
	肝 炎 ウ イ ル ス 検 診	211	355	301	309	217
健	骨 粗 鬆 症 検 診	80	73	※2 140	166	145
	家 庭 訪 問 (延 人 数)	419	291	434	398	318
	リ ハ ビ リ 教 室 (延 人 数)	4,130	3,753	3,278	2,691	2,468

資料 保健センター(名寄市保健活動報告)

※1 平成24年度から成人保健の結果説明会に、来所相談を含む人数とした。

※2 平成25年度から骨粗鬆症検診を廃止し、なよろ健康まつりにて骨密度測定を実施。

※3 平成26年度から結核検診を終了し、より精度の高い肺がん検診へ一本化。

8. 主要死因状況

(単位:件)

区分 年次	総数	悪性 新生物	心疾患	脳血管 疾患	肺炎	自殺	不慮の 事故	その他
平成23年	353	97	71	32	29	7	10	107
平成24年	334	106	48	27	32	4	14	103
平成25年	342	100	57	20	30	4	9	122
平成26年	341	92	53	22	38	12	11	49

資料 道北地域保健情報年報・北海道保健統計年報(27年版)

9. 予防接種実施状況

(単位:人)

区分	年度				
	平成23年度	平成24年度	平成25年度	平成26年度	平成27年度
B C G	252	269	146	238	225
ポリオ生ワクチン(延人数)	368	149	-	-	-
不活化ポリオ(延人数)	-	672	268	79	17
4種混合(延人数)	-	279	719	898	914
三種混合(延人数)	987	804	282	50	8
二種混合2期(小6)	207	221	242	249	212
麻しん風しん混合ワクチン	903	964	496	469	464
子宮頸がんワクチン (中1～高2)	1,108	306	100	1	0
ヒブワクチン (生後2か月～5歳未満)	917	1,075	1,012	955	917
小児用肺炎球菌ワクチン (生後2か月～5歳未満)	1,047	1,060	992	964	927
水痘ワクチン	-	-	-	588	526
インフルエンザワクチン	4,059	3,913	3,921	3,988	3,854
高齢者肺炎球菌ワクチン	184	157	299	801	326

資料 保健センター(名寄市保健活動報告)

- ※ 平成20年度から新たに麻疹・風疹混合ワクチンの第3期(中学1年)、第4期(高校3年)が加わった(5年間)。
- ※ 新型インフルエンザワクチン接種(臨時)は平成21年度1,267人、平成22年度1,303人に実施。
- ※ 子宮頸がん、ヒブ、小児用肺炎球菌ワクチンは平成23年1月から接種開始、平成25年度から定期接種になったが、平成25年6月14日付で、国は子宮頸がんワクチン接種の積極的勧奨を中止。
- ※ 平成24年9月から生ポリオワクチンを中止し、不活化ポリオワクチン接種が開始。同年11月からは4種混合ワクチン接種が開始。
- ※ 平成25年度からBCGの接種対象時期変更。7か月児健診時に実施。
- ※ 平成26年10月から、水痘と高齢者肺炎球菌ワクチンが定期接種となった。

10. 一般住民結核検診数

(単位:人)

種別 年度	対象者数	間接撮影	直接撮影	受診率	その他の 検査	被発見者数	
						結核患者	結核発病 のおそれ がある者
平成24年度	8,342	1,096	-	13.1%	41	-	-
平成25年度	8,461	1,173	-	13.9%	-	-	-
平成26年度	8,631	1,056	-	12.2%	-	-	-

資料 道北地域保健情報年報

11. 塵芥収集処理状況

区分 年度	収集区域 世帯数	収集稼働 日数	直営車収集量			一般搬入量	
			炭化(t)	埋立(t)	粗大(t)	炭化(t)	埋立(t)
平成23年度	14,455	259	2,052	1,878	50.0	1,288	3,885
平成24年度	14,398	256	2,058	1,887	51.0	1,279	4,141
平成25年度	14,281	257	2,039	1,910	54.0	1,241	4,437
平成26年度	14,211	258	1,968	1,854	42.0	1,210	3,965
平成27年度	14,148	260	1,905	1,824	40.0	1,189	4,247

資料 環境生活課

12. 畜犬登録及び野犬掃とう実績

区分 年度	登録数	野犬掃とう数	掃とう日数
平成23年度	1,207	3	3
平成24年度	1,214	10	10
平成25年度	1,248	6	6
平成26年度	1,241	0	0
平成27年度	1,324	4	10

資料 環境生活課

13. し尿処理状況

区分 年度	収集世帯数	収集人口	収集量(kℓ)
平成23年度	862	2,773	1,427
平成24年度	1,273	2,609	1,320
平成25年度	1,127	2,300	1,273
平成26年度	1,177	2,570	1,150
平成27年度	880	1,759	1,094

資料 環境生活課

1. 幼稚園・幼保連携型認定こども園の概況

【幼稚園】

(各年5月1日現在、単位:人)

年次	区分	園数	園児数			修了者数	教員数 (本務者)	教育 補助員	職員数 (本務者)	
			総数	4歳未満	4歳児					5歳児
平成24年		5	455	136	136	183	160	42	4	8
平成25年		5	429	124	163	142	194	40	4	8
平成26年		5	453	133	155	165	151	42	-	8
平成27年		4	349	106	116	127	177	37	-	7
平成28年		4	346	116	120	110	129	34	1	8

【幼保連携型認定こども園】

年次	区分	園数	園児数			修了者数	教員数 (本務者)	教育 補助員	職員数 (本務者)	
			総数	4歳未満	4歳児					5歳児
平成27年		1	179	79	50	50	-	20	-	4
平成28年		1	178	80	49	49	47	21	-	4

資料 学校基本調査

2. 小学校の概況

(各年5月1日現在、単位:人)

年次	区分	学校数	学級数	児童数						
				総数	1年	2年	3年	4年	5年	6年
平成24年		11	96	1,474	228	245	242	275	253	231
平成25年		10	93	1,464	266	213	233	237	270	245
平成26年		10	88	1,422	226	263	210	227	235	261
平成27年		10	82	1,365	233	223	258	202	221	228
平成28年		8	79	1,339	227	227	213	256	198	218

資料 学校基本調査

3. 中学校の概況

(各年5月1日現在、単位:人)

年次	区分	学校数	学級数	生徒数			
				総数	1年	2年	3年
平成24年		5	33	688	200	250	238
平成25年		4	32	673	225	200	248
平成26年		4	35	654	237	219	198
平成27年		4	37	707	254	236	217
平成28年		4	37	690	215	244	231

資料 学校基本調査

4. 小、中学校児童・生徒数、学級数及び教職員数

(平成28年5月1日現在)

区分 学校名	学年別児童生徒数(人)							学年別学級数							教職員数(人)				
	1年	2年	3年	4年	5年	6年	計	1年	2年	3年	4年	5年	6年	特学	計	教員	養護	職員	事務
名寄小学校	31	46	29	51	35	38	230	1	2	1	2	1	1	4	12	26	1	8	2
名寄南小学校	82	74	80	94	54	65	449	3	3	2	3	2	2	5	20	33	1	8	1
名寄東小学校	26	20	28	17	25	33	149	1	1	1	1	1	1	3	9	18	1	5	1
名寄西小学校	51	55	45	53	52	54	310	2	2	2	2	2	2	4	16	27	1	7	1
中名寄小学校	4	3	2	3	4	1	17	1		1		1		-	3	7	1	3	1
智恵文小学校	4	7	8	2	6	3	30	1	1	1		1		1	5	9	1	2	1
風連下多寄小学校	1	3	2	-	2	1	9	1		1	-	1		1	4	6	1	2	1
風連中央小学校	28	19	19	36	20	23	145	1	1	1	1	1	1	4	10	19	1	5	1
計	227	227	213	256	198	218	1,339	57					22	79	145	8	40	9	
名寄中学校	102	98	90				290	3	3	3				4	13	25	1	3	1
名寄東中学校	82	102	105				289	3	3	3				3	12	25	2	4	1
智恵文中学校	8	10	7				25	1		1				3	5	14	1	2	1
風連中学校	23	34	29				86	1	1	1				4	7	16	1	3	1
計	215	244	231				690	23					14	37	80	5	12	4	

※ 教職員数については、本務者の人数。

資料 学校教育課

5. 中学校卒業後の状況

(単位:人)

区分	年次	平成25年3月卒業			平成26年3月卒業			平成27年3月卒業			平成28年3月卒業		
		男	女	計	男	女	計	男	女	計	男	女	計
総数	数	116	122	238	130	119	249	99	99	198	99	118	217
進学者		115	120	235	130	119	249	99	99	198	98	117	215
専修学校等		1	-	1	-	-	-	-	-	-	-	-	-
就職者		-	1	1	-	-	-	-	-	-	1	-	1
上記以外の者		-	1	1	-	-	-	-	-	-	-	1	1
死亡・不詳		-	-	-	-	-	-	-	-	-	-	-	-
進学率(%)		99.1	98.4	98.7	100.0	100.0	100.0	100.0	100.0	100.0	99.0	99.2	99.1
就職率(%)		-	0.8	0.4	-	-	-	-	-	-	1.0	-	0.5

資料 学校基本調査

6. 高等学校の概況

(1) 学年別生徒数

(各年5月1日現在、単位:人)

年次	区分	学校数	生徒数					
			男	女	計	全日制		
						1年	2年	3年
平成24年		2	407	376	783	256	249	278
平成25年		2	401	357	758	259	253	246
平成26年		2	427	352	779	272	254	253
平成27年		2	412	346	758	242	265	251
	名寄高校	1	220	251	471	158	157	156
	産業高校	1	192	95	287	84	108	95
平成28年		2	365	354	719	220	239	260
	名寄高校	1	186	262	448	137	156	155
	産業高校	1	179	92	271	83	83	105

資料 学校基本調査(学校別:各高等学校)

(2) 教職員数(本務者)

(各年5月1日現在、単位:人)

年次	区分	教員数(本務者)					職員数 (本務者)	
		校長	教頭	教諭	助教諭	養護教諭		
平成24年		74	2	3	67	-	2	25
平成25年		76	2	3	69	-	2	23
平成26年		76	2	3	69	-	2	23
平成27年		75	2	3	68	-	2	25
平成28年		75	2	3	68	-	2	25

資料 学校基本調査

(3)市町村別入学状況

(各年5月1日現在、単位:人)

市町村	年次	平成24年		平成25年		平成26年		平成27年		平成28年	
		名高	産業	名高	産業	名高	産業	名高	産業	名高	産業
名寄市		109	245	109	225	100	212	107	193	99	180
士別市		15	12	17	10	8	14	16	18	12	16
剣淵町		1	-	5	-	6	2	5	2	-	2
下川町		6	5	11	6	8	9	8	8	6	8
中川町		1	3	-	2	1	2	-	2	-	1
美深町		16	12	14	11	25	17	14	18	13	17
音威子府村		3	3	1	3	2	2	1	-	1	-
幌加内町		1	-	1	-	1	-	-	-	1	1
その他		8	47	1	44	8	46	7	46	5	46
合計		160	327	159	301	159	304	158	287	137	271

資料 各高等学校

(4)高等学校卒業後の状況

(単位:人)

区分	年次	平成25年3月卒業			平成26年3月卒業			平成27年3月卒業			平成28年3月卒業		
		男	女	計	男	女	計	男	女	計	男	女	計
総数		147	131	278	122	123	245	133	119	252	140	110	250
大学等進学者		61	62	123	33	39	72	33	54	87	57	43	100
専修学校(専修課程)進学者		41	42	83	31	56	87	43	42	85	27	34	61
専修学校(一般課程)等入学者		-	-	-	-	-	-	-	-	-	-	-	-
公共職業能力開発施設等入学者		1	-	1	2	-	2	-	-	-	-	-	-
就職者		37	26	63	49	24	73	51	21	72	51	26	77
一時的な仕事に就いた者		-	-	-	-	-	-	-	-	-	-	-	-
上記以外の者		7	1	8	7	4	11	6	2	8	5	7	12
死亡・不詳		-	-	-	-	-	-	-	-	-	-	-	-
大学等進学率(%)		41.5	47.3	44.2	27.0	31.7	29.4	24.8	45.4	34.5	40.7	39.1	40.0
就職率(%)		25.2	19.8	22.7	40.2	19.5	29.8	38.3	17.6	28.6	36.4	23.6	30.8

資料 学校基本調査

7. 名寄市立大学・名寄市立大学短期大学部の概況

(1) 振興局別志願者数

(単位:人)

振興局別	年度	平成25年度		平成26年度		平成27年度		平成28年度
		市立大学 短期大学部	市立大学	市立大学 短期大学部	市立大学	市立大学 短期大学部	市立大学	市立大学
宗谷		1	5	-	7	3	10	6
留萌		4	2	4	7	4	3	6
上川		40	137	35	107	41	160	167
根室		4	7	1	3	1	10	4
才木	ホー	25	27	15	33	13	44	45
十勝	ツク	14	51	5	18	4	24	30
胆振	振	4	26	10	30	5	27	33
後志	志	5	13	3	7	2	7	12
釧路	路	3	44	8	32	2	33	31
空知	知	9	33	14	35	4	41	35
石狩	狩	13	131	7	142	7	134	150
檜山	山	2	1	1	5	-	-	2
日高	高	1	10	-	2	-	8	11
渡島	島	1	26	1	26	1	21	37
道外	外	22	252	21	279	6	262	256
計		148	765	125	733	93	784	825

※平成28年度から短期大学部募集停止

資料 名寄市立大学

(2) 在籍者数

(各年5月1日現在、単位:人)

区分	年度	平成24年度	平成25年度	平成26年度	平成27年度	平成28年度	
		市立大学	栄養学科	1年	38	45	43
		2年	42	38	46	43	45
		3年	42	42	37	45	42
		4年	43	42	43	38	44
	看護学科	1年	53	53	51	50	53
		2年	52	49	54	53	52
		3年	54	52	47	52	51
		4年	55	56	55	52	53
	社会福祉学科	1年	49	56	52	58	51
		2年	53	48	56	52	58
		3年	56	52	48	56	52
		4年	56	58	54	51	58
	社会保育学科	1年	-	-	-	-	52
小計			593	591	586	594	651
市立大学 短期大学部	児童学科	1年	53	49	48	52	0
		2年	57	53	49	49	52
小計			110	102	97	101	52
合計			703	693	683	695	703

※平成28年度社会保育学科新設

資料 名寄市立大学

(3)名寄市立大学卒業生就職状況

(単位:人)

振興局別 卒業年度・職種		宗	留	上	根	オ	十	胆	後	釧	空	石	檜	日	渡	道	計
		谷	萌	川	室	ホ ー ツ ク	勝	振	志	路	知	狩	山	高	島	外	
平成23年度	教員	-	-	1	-	3	-	1	-	-	-	-	1	-	-	-	6
	栄養士	-	-	6	-	6	2	3	1	-	-	-	1	1	2	5	27
	看護	-	-	8	-	-	2	-	-	-	-	16	-	1	-	12	39
	その他	1	2	9	2	4	2	2	3	1	1	9	-	1	2	18	57
平成24年度	教員	-	-	1	-	1	1	-	-	-	-	1	-	1	1	2	8
	栄養士	-	-	4	-	-	1	2	-	-	4	5	-	-	-	9	25
	看護	-	-	6	-	4	1	-	-	1	-	15	-	1	-	10	38
	その他	3	-	15	-	1	6	4	1	1	2	10	-	-	2	12	57
平成25年度	教員	-	-	2	-	-	1	-	1	-	-	-	-	-	-	3	7
	栄養士	-	-	7	-	-	2	2	-	-	-	11	-	-	1	6	29
	看護	-	-	6	-	-	1	1	-	1	-	18	-	-	2	7	36
	その他	3	1	11	-	3	2	4	3	2	2	10	-	1	-	16	58
平成26年度	教員	-	1	8	-	6	-	-	1	-	-	2	-	-	1	2	21
	栄養士	1	-	5	-	2	1	1	-	1	1	2	-	1	-	3	18
	看護	1	-	12	1	2	2	-	-	-	2	22	-	-	-	7	49
	その他	1	-	25	-	4	6	2	5	4	2	14	-	-	1	24	88
平成27年度	教員	-	1	5	-	4	-	-	-	-	-	4	-	-	-	3	17
	栄養士	1	-	4	-	2	-	2	-	1	1	5	-	-	5	6	27
	看護	-	-	14	-	1	1	3	-	-	-	13	-	-	-	11	43
	その他	1	-	24	1	3	8	1	2	3	1	18	-	-	1	24	87

資料 名寄市立大学

8. 各種学校の概況

(各年5月1日現在)

区分		年次	平成23年	平成24年	平成25年	平成26年	平成27年	平成28年
准看護学院	校数 (校)		1	1	1	1	1	1
	生徒総数 (人)		41	41	43	41	36	37
	4月中入学者数 (人)		20	20	21	20	17	20
	年間卒業生数 (人)		15	19	18	21	20	19

資料 学校基本調査

9. 学校給食センター給食状況

(各年5月1日現在)

年度	区分		学校数(校)			人員 (人)			1食当給食費(円)	
	小学校	中学校	小学校	中学校	その他	小学校	中学校	低	高	
平成23年度	11	5	1,480	741	251	231	275	中	233	
平成24年度	11	5	1,474	688	260	231	275	中	233	
平成25年度	10	4	1,464	673	236	231	275	中	233	
平成26年度	10	4	1,422	654	236	231	283	低	238	
平成27年度	10	4	1,365	707	226	231	297	中	240	
平成28年度	8	4	1,339	690	235	231	297	中	242	

資料 名寄給食センター

10. 図書館利用状況等

(1) 図書館蔵書貸出状況

年度	区分	登録人数 (個人) (人)	貸出人数(個人)		貸出冊数 (個人) (冊)	団体		入館者数 (人)	
			幼児・児童 (人)	学生・一般 (人)		貸出回数 (団体)	貸出冊数 (冊)		
平成23年度	本館	3,597	29,156	6,472	22,684	106,977	498	9,657	43,924
	風連分館	355	3,804	1,170	2,634	11,459	110	564	6,831
平成24年度	本館	3,497	27,820	5,697	22,123	101,034	295	6,039	42,683
	風連分館	303	3,438	877	2,561	10,434	117	601	6,650
平成25年度	本館	3,335	29,666	7,017	22,649	109,622	514	11,206	40,313
	風連分館	332	3,949	1,309	2,577	12,313	134	893	8,618
平成26年度	本館	3,331	28,114	6,687	21,427	105,488	573	12,105	40,103
	風連分館	335	3,678	1,296	2,382	11,388	164	1,519	8,140
平成27年度	本館	3,191	26,673	6,277	20,396	100,537	635	13,051	37,424
	風連分館	289	3,402	1,079	2,323	10,354	141	938	7,910

※ 自動車文庫の利用実績は本館に含む。ただし、入館者数に自動車文庫乗車数は含まない。資料 図書館

(2) 図書館分類別蔵書貸出状況

(単位:冊)

分類	年度	平成24年度		平成25年度		平成26年度		平成27年度	
		本館	風連分館	本館	風連分館	本館	風連分館	本館	風連分館
O 総記		3,847	651	3,896	597	3,976	610	3,971	617
1 哲学		2,670	463	2,790	526	2,879	517	2,897	546
2 歴史		6,785	1,325	6,984	1,436	7,111	1,398	7,153	1,404
3 社会科学		13,549	1,993	14,246	2,379	14,689	2,266	14,916	2,383
4 自然科学		5,567	673	5,782	762	5,974	753	5,704	814
5 技術		6,712	1,085	6,972	1,287	7,270	1,297	7,143	1,413
6 産業		2,926	501	3,045	562	3,177	552	3,044	572
7 芸術		7,323	1,177	7,623	1,250	7,840	1,261	7,927	1,316
8 語学		1,075	99	1,086	109	1,120	110	1,143	118
9 文学		33,840	12,050	34,954	12,652	36,118	12,669	36,955	12,957
R 参考図書		5,214	833	5,278	909	5,353	935	5,373	942
D 大活字本		283	87	331	107	471	100	480	103
J 児童図書		30,583	9,704	32,013	10,440	32,843	10,314	33,157	10,619
OE 大型絵本		68	30	70	30	72	30	81	32
K 紙芝居		911	734	943	726	906	805	915	734
計		121,353	31,405	126,013	33,772	129,799	33,617	130,859	34,570

資料 図書館

11. 名寄市民文化センター利用状況

【東館】

室名		年度		平成23年度	平成24年度	平成25年度	平成26年度	平成27年度
		件数	延人数					
大会議室	件数			288	445	408	318	440
	延人数			12,911	12,863	11,218	8,297	13,502
小会議室	件数			296	294	272	183	208
	延人数			2,779	3,012	3,130	2,060	2,245
会議室	件数			270	254	253	183	258
	延人数			2,045	2,459	2,447	1,790	2,335
市民工芸室	件数			229	283	280	245	321
	延人数			1,438	2,576	2,379	2,107	2,382
展示ホール・サロン	件数			38	32	43	247	219
	延人数			26,142	21,000	16,528	21,015	18,770
ワークプレイス	件数						57	114
	延人数						447	837
多目的ホール	件数			301	275	226	281	252
	延人数			14,425	15,288	12,591	16,608	19,236
生活研修室	件数			307	319	264	226	205
	延人数			3,914	4,292	4,015	3,778	3,619
調理実習室	件数			96	83	62	57	85
	延人数			1,389	1,266	927	920	1,639
視聴覚研修室	件数			384	390	424	259	290
	延人数			6,893	6,334	7,390	4,956	5,490
営農研修室	件数			329	305	295	191	186
	延人数			4,883	5,197	4,994	3,357	3,604
計	件数			2,538	2,680	2,527	2,247	2,578
	延人数			76,819	74,287	65,619	65,335	73,659

【西館】

室名		年度		平成27年度
		件数	延人数	
大ホール「EN-RAY」	件数			107
	延人数			29,303
舞台のみ	件数			103
	延人数			5,982
楽屋 1	件数			23
	延人数			321
楽屋 2	件数			26
	延人数			256
楽屋 3	件数			21
	延人数			206
音楽スタジオ 1	件数			105
	延人数			514
音楽スタジオ 2	件数			146
	延人数			2,070
ホワイエギャラリー 1	件数			34
	延人数			350
ホワイエギャラリー 2	件数			1
	延人数			50
展示ギャラリー	件数			72
	延人数			7,255
計	件数			638
	延人数			46,307

※ 平成27年5月9日西館開館

資料 生涯学習課

12. スポーツセンター利用状況

区分 年度	団 体		個 人		その他催し物		計	
	件 数	延人数	件 数	延人数	件 数	延人数	件 数	延人数
平成23年度	115	18,329	350	45,348	4	2,665	469	66,342
平成24年度	122	16,020	349	45,253	2	650	473	61,923
平成25年度	124	15,985	349	44,742	4	1,920	477	62,647
平成26年度	116	14,476	349	43,629	5	2,263	470	60,368
平成27年度	109	14,172	350	47,003	3	950	462	62,125

資料 スポーツ・合宿推進課

13. 風連B&G海洋センター利用状況

区分 年度	体育館		第2体育館		プール	
	開館日数	延人数	開館日数	延人数	開館日数	延人数
平成23年度	292	7,866	255	5,511	96	2,912
平成24年度	284	6,196	265	4,012	104	3,023
平成25年度	304	8,056	283	4,683	98	2,960
平成26年度	307	7,679	289	4,785	97	2,841
平成27年度	310	8,020	296	4,911	95	2,802

資料 風連生涯学習

14. 風連農村環境改善センター利用状況

区分 年度	多目的ホール		研修室		和室	
	開館日数	延人数	開館日数	延人数	開館日数	延人数
平成23年度	236	7,088	13	1,020	27	807
平成24年度	205	5,928	19	674	19	696
平成25年度	224	6,582	34	911	38	1,030
平成26年度	240	7,870	29	1,012	48	1,903
平成27年度	258	7,694	40	844	50	1,149

資料 風連生涯学習

15. 市民会館利用状況

年度 室名	平成23年度		平成24年度		平成25年度		平成26年度		平成27年度	
	件数	延人数	件数	延人数	件数	延人数	件数	延人数	件数	延人数
12号室	364	5,930	340	5,055	13	353	7	1,234	-	-
13号室	-	-	-	-	-	-	-	-	-	-
22号室	167	4,818	152	3,265	9	291	3	90	-	-
23号室	126	2,560	122	2,487	9	311	3	90	-	-
25号室	-	-	-	-	-	-	-	-	-	-
31号室	23	791	38	1,027	2	70	2	72	-	-
32号室	181	1,749	168	2,780	1	20	1	60	-	-
33号室	262	8,507	252	9,232	-	-	-	-	-	-
大ホール	81	16,441	79	12,066	77	11,069	11	2,620	4	730
合 計	1,204	40,796	1,151	35,912	111	12,114	27	4,166	4	730

※平成27年6月30日閉館(平成27年度は大ホールのみ開館)

資料 営業戦略課

16. 駅前交流プラザ「よろーな」利用状況

区分	年度	平成25年度		平成26年度		平成27年度	
		件数(件)	人数(人)	件数(件)	人数(人)	件数(件)	人数(人)
会議室		615	13,323	877	18,905	950	20,271
中会議室		297	6,962	432	10,190	418	11,625
大会議室		417	15,780	598	21,137	594	21,898
エントランス		42	8,709	38	9,066	35	8,661
ストリー		7	1,031	10	4,058	9	3,433
屋外イベント		7	266	7	536	7	475
屋上交		2	211	2	75	1	140
合計		1,387	46,282	1,964	63,967	2,014	66,503

※ 平成25年4月1日開館

資料 営業戦略課

17. 児童センター利用状況

(1)一般

区分	年度	平成23年度	平成24年度	平成25年度	平成26年度	平成27年度
		件数(件)	441	486	246	301
延人数(人)		9,595	5,500	6,211	6,953	3,005
開館日数(日)		294	292	294	293	294
1日平均利用者(人)		32.6	18.8	21.1	23.7	10.2

資料 児童センター

(2)児童

(単位:人)

区分	年度	平成23年度	平成24年度	平成25年度	平成26年度	平成27年度
		団体利用				
	勤労青少年会	-	-	-	-	-
	こども会	4,051	-	-	-	-
	育成会その他	-	3,721	3,262	2,127	2,162
個人利用						
	小学生	2,586	2,937	4,234	3,754	2,830
	中学生	210	131	136	230	151
	高校生	70	7	16	37	52
	勤労青少年	-	-	-	-	-
	その他一般	369	447	298	244	541
	小計	3,235	3,522	4,684	4,265	3,574
合計		3,235	7,243	7,946	6,392	5,736
開館日数(日)		294	292	294	293	294
一日平均利用者(人)		11	25	27	22	20

資料 児童センター

18. 風連児童会館利用状況

(単位:人)

区分	年度	平成23年度	平成24年度	平成25年度	平成26年度	平成27年度
		幼児		875	585	1,034
小学生		6,707	6,716	9,070	8,799	10,286
中学生		71	58	66	63	43
高校生		23	22	28	28	23
一般		6,777	6,895	7,306	6,814	6,826
合計		14,453	14,276	17,504	16,353	18,218
開館日数(日)		294	292	294	294	294
一日平均利用者(人)		49	49	60	56	62

資料 風連児童会館

19. 北国博物館利用状況等

(1) 資料保有数

(平成28年3月31日現在)

項目	地学	生物	考古	民族	生活	産業	文献記録	合計
点数	4,418	2,790	84,300	529	11,847	13,021	7,290	124,195

資料 北国博物館

(2) 利用状況

(単位:人)

区分	年度				
	平成23年度	平成24年度	平成25年度	平成26年度	平成27年度
中学生以下	1,233	854	685	529	620
高校・一般	1,496	1,492	1,373	1,544	1,634
無料	288	352	265	689	1,200
団体	311	181	195	72	300
視察見学	777	706	766	845	1,048
その他	8,811	8,636	8,376	10,379	7,713
合計	12,916	12,221	11,660	14,058	12,515

資料 北国博物館

20. 風連歴史民俗資料館（北国博物館分館）利用状況等

(1) 資料保有数

(平成28年3月31日現在)

項目	地学	生物	考古	民族	生活	産業	文献記録	合計
点数	682	39	697	6,554	781		3,682	12,435

資料 北国博物館

(2) 利用状況

(単位:人)

区分	年度				
	平成23年度	平成24年度	平成25年度	平成26年度	平成27年度
中学生以下	33	130	32	20	18
高校・一般	50	140	80	119	190
無料	-	-	-	-	-
団体	-	-	-	-	-
視察見学	-	-	-	-	-
その他	-	-	-	-	-
合計	83	270	112	139	208

資料 北国博物館

21. ふうれん地域交流センター利用状況

室名		年度	平成23年度	平成24年度	平成25年度	平成26年度	平成27年度
		件数 延人数					
大ホール	件数	281	264	262	345	270	
	延人数	19,437	17,479	17,204	17,383	15,941	
中会議室	件数	148	185	171	243	173	
	延人数	4,030	4,450	4,876	5,318	5,397	
会議室	件数	141	142	124	128	174	
	延人数	3,023	3,758	2,948	2,928	3,156	
大会議室	件数	158	163	142	164	148	
	延人数	5,429	5,332	4,552	5,032	4,651	
調理室	件数	28	25	35	30	31	
	延人数	370	493	500	458	425	
研修室	件数	158	106	146	141	141	
	延人数	2,928	2,196	2,505	2,283	2,091	
和室	件数	155	154	149	160	176	
	延人数	5,375	5,303	4,564	4,438	3,960	
計	件数	1,069	1,039	1,029	1,211	1,113	
	延人数	40,592	39,011	37,149	37,840	35,621	

※ 平成22年4月12日開館

資料 風連公民館

22. なよろ市立天文台利用状況

(単位:人)

区分		年度	平成23年度	平成24年度	平成25年度	平成26年度	平成27年度
有料	一般	6,792	3,791	2,888	3,036	3,066	
	大学生	204	144	153	127	159	
	高校生以下	604	290	-	-	-	
	団体	1,768	999	773	545	451	
	パスポート	257	174	110	114	117	
無料	70歳以上	1,034	495	472	467	619	
	障害者	63	21	300	213	161	
	高校生以下	3,326	2,506	4,025	4,259	2,836	
	パスポート	769	797	545	525	468	
	その他	2,375	3,749	3,365	3,982	4,720	
観覧者合計(A)		17,192	12,966	12,631	13,268	12,597	
施設外利用(B)		-	3,877	1,663	1,550	2,659	
利用者合計(A+B)		17,192	16,843	14,294	14,818	15,256	

資料 なよろ市立天文台

23. 少年補導状況

(1) 行為別数

(単位:人)

年度		平成24年	平成25年	平成26年	平成27年	平成28年
飲	酒	72	40	26	30	7
喫	煙	9	5	3	7	17
薬	物	-	-	-	-	-
粗	暴	5	-	-	-	-
刃	物	-	-	-	-	-
金	品	-	-	-	-	-
金	品	-	1	-	-	-
性	的	-	-	-	-	-
暴	走	1	-	-	-	-
家	無	1	-	-	1	-
深	夜	57	67	34	38	21
怠	不	-	-	-	-	-
不	健	-	-	-	-	-
不	良	-	-	-	-	-
不	健	-	-	-	-	-
そ	の	-	-	-	2	-
合 計		146	113	63	78	45

※ 重複する項目があるため、合計は一致しない。

資料 北海道旭川方面名寄警察署

(2) 年齢別内訳

(単位:人)

年度		平成24年	平成25年	平成26年	平成27年	平成28年
14	歳	8	2	-	3	2
14	才	14	4	1	4	5
15	才	11	11	9	9	4
16	才	16	18	11	12	3
17	才	11	27	11	14	12
18	才	36	25	15	11	10
19	才	50	26	16	25	9
計		146	113	63	78	45

資料 北海道旭川方面名寄警察署

(3) 職業別内訳

(単位:人)

年度		平成24年	平成25年	平成26年	平成27年	平成28年
未	就	-	-	-	-	-
学 生 生 徒	小 学 生	-	1	-	-	-
	中 学 生	25	9	1	11	8
	高 校 生	39	58	34	28	16
	大 学 生	63	29	23	28	8
	そ の 他 学 生	4	1	1	4	2
有	職	13	15	4	6	8
無	職	2	-	-	1	3
計		146	113	63	78	45

資料 北海道旭川方面名寄警察署

24. 観光入込状況

(単位:千人)

施設	年度	平成23年度	平成24年度	平成25年度	平成26年度	平成27年度
		入込総数	606.8	534.0	392.5	535.5
内道外客		122.7	100.4	87.5	108.5	83.6
内道内客		484.1	433.6	305.0	427.0	390.4
内日帰客		580.9	501.6	358.5	484.2	430.7
内宿泊客		25.9	29.4	34.0	51.3	43.3
宿泊客延数		62.8	31.9	37.6	53.9	53.9

資料 北海道観光入込客数調査

25. 主要施設入込状況

(単位:人)

施設	年度	平成23年度	平成24年度	平成25年度	平成26年度	平成27年度
		なよろ健康の森	総利用客数	78,337	73,977	76,587
	内道内客	7,628	7,289	7,533	8,594	9,486
	内道外客	2,006	1,033	733	1,754	1,936
	計	9,634	8,322	8,266	10,348	11,422
ピヤシリスキー場	総利用客数	65,194	61,236	67,809	67,880	56,731
	内道内客	36,509	34,291	37,973	38,013	31,770
	内道外客	19,557	18,369	20,341	20,364	17,019
	計	56,066	52,660	58,314	58,377	48,789
なよろ温泉サンプラー	総利用客数	75,758	81,154	71,670	80,970	77,668
	内道内客	15,155	18,966	18,238	18,623	17,864
	内道外客	3,785	6,516	5,699	6,478	6,213
	計	18,940	25,482	23,937	25,101	24,077
ひまわり畑	総利用客数	27,180	23,024	18,131	14,942	16,524
	内道内客	14,000	13,101	9,972	8,069	7,105
	内道外客	2,500	6,884	4,260	2,690	4,131
	計	16,500	19,985	14,232	10,759	11,236
道の駅「もち米の里☆なよろ」	総利用客数	401,407	421,553	496,093	498,698	511,264
	内道内客	254,044
	内道外客	71,587
	計	325,631
ふうれん望湖台自然公園	総利用客数	13,662	1,654	1,586	2,045	1,715
	内道内客	11,477	161	153	200	167
	内道外客	1,206	44	56	42	41
	計	12,683	205	209	242	208

資料 営業戦略課

1. 消防力の概況

(1) 消防職員配置状況

(平成28年3月31日現在、単位：人)

区分	職階級						合計	
		司令長	司令	司令補	士長	副士長		消防士
名寄消防署		-	6	10	2	9	14	41
風連出張所		-	3	4	2	-	4	13
合計		-	9	14	4	9	18	54

資料 消防署

(2) 消防団員

(平成28年3月31日現在、単位：人)

区分	階級別							合計	
		団長	副団長	分団長	副分団長	部長	班長		団員
名寄消防署		1	3	5	6	8	21	78	122
風連出張所		1	1	4	4	2	6	48	66
合計		2	4	9	10	10	27	126	188

資料 消防署

(3) 水利設置状況

(平成28年3月31日現在)

地区	区分	水道消火栓				打込消火栓	防火水槽		その他
		公設		私設			公設	私設	
		双口	単口	双口	単口				
名寄地区		1	333	-	15	-	25	2	1
風連地区		-	45	-	-	-	14	-	1
合計		1	378	-	15	-	39	2	2

資料 消防署

2. 火災件数及び損害額

区分	年次		平成23年	平成24年	平成25年	平成26年	平成27年	平成28年
			火災件数	建物火災	全焼	1	5	1
		半焼	2	2	2	-	-	-
		部分焼	2	1	1	1	2	-
		ぼや	2	2	5	2	2	5
		建物以外の火災	1	-	4	2	2	6
		合計	8	10	13	6	10	12
焼損面積	建物	床面積 (㎡)	244	631	415	91	508	83
		表面積 (㎡)	2	31	132	26	24	10
		林野 (a)	-	-	-	3	273	-
損害額 (千円)			9,478	48,575	15,673	3,405	21,231	9,773

資料 消防署

3. 消防機械

(平成28年3月31日現在)

配置	名称	種別	年式	車種	性能	級別	積水量	備考
消 防 署	名寄化学	化学車	15	日野 SDG-GX7JGAA改	6,400cc	A2級	1,300ℓ	薬剤 500ℓ
	名寄タンク	水槽車	06	日野 PK-FH2PHJA改	10,520cc	A2級	3,500ℓ	
	名寄水槽	水槽車	95	いすゞ KC-CXZ 80KI	15,200cc	B2級	10,000ℓ	
	名寄ポンプ1	注水車	89	いすゞ P-FRS 12EA改	6,490cc	A2級		
	名寄ポンプ2	注水車	79	トヨタJ-FJ56F改	4,230cc	A2級		
	名寄救急1	救急車	11	トヨタ CBF-TRH226S	2,690cc	高規格		
	名寄救急2	救急車	01	トヨタ GE-VCH38S	3,370cc	高規格		
	名寄指揮	指令車	85	トヨタ ランドクルーザー	3,430cc			
	名寄広報	広報車	07	トヨタ ハイエース	2,690cc			
	名寄積載	器具車	94	トヨタ ハイラックス	2,770cc			
	連絡車	連絡車	08	スズキ ワゴンR	650cc			
出 張 所	風連タンク	水槽車	95	いすゞ KC-CVR80KI改	15,200cc	A2級	4,100ℓ	
	風連水槽	水槽車	00	日野 KL-FW4FTHA改	20,780cc	B2級	10,000ℓ	
	風連救急	救急車	03	トヨタ TC-VCH38S	3,370cc	高規格		
	風連指揮	指令車	98	トヨタ ランドクルーザー	2,980cc			
名 寄 消 防 団	名寄団1	注水車	90	いすゞ U-NKS58GR改	3,630cc	A2級		
	名寄団2	注水車	91	いすゞ U-NKS58GR改	3,630cc	A2級		
	名寄団3	注水車	93	いすゞ U-NKS 58GR改	3,630cc	A2級		
	名寄団4	注水車	81	ニッサン J-FG160	3,950cc	A2級		
	名寄団4水槽	水槽車	92	いすゞ U-CVR70G改	13,340cc	B2級	5,000ℓ	
風 連 消 防 団	風連団1	注水車	97	日野低床四駆 KC-FXIJGBA	7,960cc	A2級		
	風連団2	積載車	12	いすゞTKG-NJS85A	2,990cc	B2級		
	風連団3	積載車	12	いすゞTKG-NJS85A	2,990cc	B2級		
	風連団1水槽	水槽車	86	いすゞ P-CVR17K改	12,010cc	A2級	3,000ℓ	
	風連団4	注水車	13	いすゞTDG-NMS85AN	2,990cc	A2級		
	風連団4水槽	水槽車	95	いすゞ U-CVR70G改	13,340cc	B2級	5,000ℓ	

資料 消防署

4. 用途別火災件数

(単位:件)

用途	平成26年						平成27年						平成28年					
	全焼	半焼	部分焼	ぼや	建物以外	計	全焼	半焼	部分焼	ぼや	建物以外	計	全焼	半焼	部分焼	ぼや	建物以外	計
専用住宅	1	-	-	-	-	1	2	-	-	-	-	2	-	-	-	4	-	4
共同住宅	-	-	1	1	-	2	-	-	-	1	-	1	-	-	-	-	-	-
劇場	-	-	-	-	-	-	-	-	-	-	-	-	-	-	-	-	-	-
百貨店	-	-	-	-	-	-	-	-	-	-	-	-	-	-	-	-	-	-
旅館	-	-	-	-	-	-	-	-	-	-	-	-	-	-	-	-	-	-
病院	-	-	-	-	-	-	-	-	-	-	-	-	-	-	-	-	-	-
福祉施設	-	-	-	-	-	-	-	-	-	-	-	-	-	-	-	-	-	-
学校	-	-	-	-	-	-	-	-	-	-	-	-	-	-	-	-	-	-
文化財	-	-	-	-	-	-	-	-	-	-	-	-	-	-	-	-	-	-
車両	-	-	-	-	1	1	-	-	-	-	-	-	-	-	-	-	6	6
その他	-	-	-	1	-	1	2	-	2	1	1	6	1	-	-	1	-	2
林野	-	-	-	-	1	1	-	-	-	-	1	1	-	-	-	-	-	-
計	1	-	1	2	2	6	4	-	2	2	2	10	1	-	-	5	6	12

資料 消防署

5. 原因別火災件数

(単位:件)

区分	年次	平成24年	平成25年	平成26年	平成27年	平成28年
こんろ		-	1	1	1	1
たばこ		1	-	1	1	1
火遊び		1	-	-	1	-
ストーブ		-	-	-	-	-
放火(疑い含む)		1	-	-	-	-
風呂・かまど		-	-	-	-	-
マッチ・ライター		-	-	-	-	-
煙突・煙道		2	-	-	-	-
電気配線		2	3	-	1	2
たき火		-	-	1	-	-
取灰機		-	-	-	-	-
溶断装置		-	-	-	1	-
電気の装		-	-	-	-	-
その他の		1	5	1	4	5
不明		2	4	2	1	3
合計		10	13	6	10	12

資料 消防署

6. 救急活動状況

(1) 年次別救急活動状況

(単位:件)

区分	年次	平成24年	平成25年	平成26年	平成27年	平成28年
出 動 件 数		1,082	1,238	1,092	1,053	1,066
不 搬 送 件 数		72	96	71	68	86
搬 送 人 員		1,020	1,158	1,039	992	985

資料 消防署

(2) 平成28年事故種別救急活動状況

(単位:件)

種別	火 災	自然 災害	水 難	交 通 事 故	労 働 災 害	運 動 競 技	一 般 負 傷	加 害	自 損 行 為	急 病	転 院	そ の 他	計
1 月	-	-	-	6	2	2	18	-	-	68	7	-	103
2 月	-	-	-	4	-	1	15	-	2	61	5	-	88
3 月	-	-	-	4	-	-	11	-	1	63	6	5	90
4 月	-	-	-	1	1	-	8	-	2	62	5	-	79
5 月	-	-	-	5	-	1	18	1	3	52	10	3	93
6 月	-	-	-	6	-	1	6	-	1	67	5	1	87
7 月	2	-	-	4	-	1	15	-	2	50	4	2	80
8 月	-	-	-	3	1	1	15	1	-	77	12	3	113
9 月	1	-	-	2	-	1	8	-	2	53	1	2	70
10 月	-	-	-	3	1	2	12	-	1	66	4	2	91
11 月	4	-	-	7	-	1	10	-	-	61	4	1	88
12 月	-	-	-	2	-	-	10	1	1	62	6	2	84
計	7	-	-	47	5	11	146	3	15	742	69	21	1,066

資料 消防署

7. 民事事件処理状況

(1) 旭川地裁名寄支部扱分

(各年1月1日～12月31日・単位:件)

種類	司法年度	平成24年度			平成25年度			平成26年度			平成27年度		
		新受	既済	未済	新受	既済	未済	新受	既済	未済	新受	既済	未済
通常訴訟		29	34	12	17	21	8	19	17	10	26	23	13
手形小切手訴訟		-	-	-	-	-	-	-	-	-	-	-	-
民事非訟		2	2	-	-	-	-	2	2	-	-	-	-
商事非訟		2	2	-	3	3	-	-	-	-	2	2	-
(内訳)	会社整理	-	-	-	-	-	-	-	-	-	-	-	-
	その他	2	2	-	3	3	-	-	-	-	2	2	-
保全命令		2	2	-	-	-	-	1	1	-	1	1	-
過料		14	14	-	6	6	-	4	4	-	18	13	5
雑		5	6	-	6	6	-	4	3	1	10	11	-
破産		27	32	1	19	19	1	19	20	-	28	26	2
調停		6	6	-	1	1	-	2	2	-	3	3	-
小規模個人再生		5	6	3	1	3	1	3	4	-	5	2	3
給与所得者等再生		-	-	-	-	-	-	-	-	-	-	-	-
配偶者暴力に関する保護命令		-	-	-	1	1	-	3	3	-	1	1	-
合計		92	104	16	54	60	10	57	56	11	94	82	23

資料 旭川地方裁判所

(2) 名寄簡易裁判所扱分

(各年1月1日～12月31日・単位:件)

種類	司法年度	平成24年度			平成25年度			平成26年度			平成27年度		
		新受	既済	未済	新受	既済	未済	新受	既済	未済	新受	既済	未済
通常訴訟		69	80	14	34	39	9	35	43	1	48	37	12
少額訴訟		2	2	-	4	4	-	1	1	-	3	3	-
和解		4	5	-	2	2	-	-	-	-	-	-	-
督促		68	68	-	63	63	-	52	52	-	55	55	-
公示催告		1	1	-	1	1	-	2	2	-	1	1	-
保全命令		-	-	-	1	-	1	-	1	-	-	-	-
過料		3	3	-	11	11	-	3	3	-	3	3	-
雑		39	40	-	46	45	1	25	26	-	20	20	-
調停		10	9	1	14	13	2	6	7	1	13	12	2
合計		196	208	15	176	178	13	124	135	2	143	131	14

資料 旭川地方裁判所

8. 刑事事件処理状況

(1) 旭川地方裁判所名寄支部扱分

(各年1月1日～12月31日・単位:件)

司法年度	種類	訴 訟 事 件			そ の 他 の 事 件		
		新 受	既 済	未 済	新 受	既 済	未 済
平成23年度		28	23	7	8	8	-
平成24年度		15	21	1	2	2	-
平成25年度		15	13	3	14	14	-
平成26年度		38	27	14	9	9	-
平成27年度		12	19	7	4	4	-

資料 旭川地方裁判所

(2) 名寄簡易裁判所扱分

(各年1月1日～12月31日・単位:件)

種類	司法年度	平成23年度	平成24年度	平成25年度	平成26年度	平成27年度
		新 受	5	2	-	2
訴 訟 事 件	既 済	3	3	1	-	3
	未 済	2	1	-	2	-
	新 受	159	109	101	92	102
略 式 事 件	既 済	159	109	101	92	100
	未 済	-	-	-	-	2
	新 受	359	314	271	206	159
そ の 他 の 事 件	既 済	359	314	271	206	159
	未 済	-	-	-	-	-
	新 受	108	82	67	55	57
道 路 交 通 法 違 反 事 件 (略式の内数)	既 済	108	82	67	55	56
	未 済	-	-	-	-	1

資料 旭川地方裁判所

9. 家事事件処理状況

(各年1月1日～12月31日)

司法年度	区分	新受件数	既 済 件 数							未 済
			総 数	審判甲類	審判乙類	調停	共 助	雑	その他	
平成23年度		335	328	235	8	64	1	16	4	52
平成24年度		372	392	298	6	61	-	12	15	32
平成25年度		389	401	342	-	46	-	9	4	20
平成26年度		427	390	304	11	53	-	18	4	57
平成27年度		411	443	367	7	52	-	12	5	25

※平成25年度以降「審判甲類」は「別表第一審判事件」とし、「審判乙類」は「別表第二審判事件」とする。

資料 旭川地方裁判所

10. 交通事故発生件数

(1) 年次別件数

(単位:件、人)

区分 \ 年次	平成24年	平成25年	平成26年	平成27年	平成28年
発生件数	36 (34)	40 (37)	43 (40)	20 (17)	26 (24)
死者	3 (2)	- (-)	2 (2)	1 (-)	1 (1)
傷者	38 (36)	46 (43)	44 (39)	25 (23)	35 (32)

※()名寄市分再掲

資料 名寄警察署(署管内 名寄市・下川町)

(2) 平成28年月別内訳

(単位:件、人)

区分 \ 月別	1月	2月	3月	4月	5月	6月	7月	8月	9月	10月	11月	12月	計
発生件数	4	1	6	1	1	3	3	1	-	1	3	2	26
死者	-	-	-	-	-	1	-	-	-	-	-	-	1
傷者	5	1	7	1	2	6	3	1	-	2	4	3	35

資料 名寄警察署(署管内 名寄市・下川町)

11. 犯罪発生状況

(単位:件)

年次 \ 件数	総数	一般犯罪				凶悪犯罪	
		粗暴犯	窃盗犯	知能犯	その他	殺人	その他
平成24年	146	7	115	5	16	1	2
平成25年	118	8	90	2	18	-	-
平成26年	115	6	85	4	19	1	-
平成27年	119	5	78	3	30	-	3
平成28年	98	16	53	-	25	-	4

資料 名寄警察署(署管内 名寄市・下川町)

12. 少年非行状況

(単位:人)

年次 \ 件数	総数			犯罪少年			触法少年		
	男	女	計	男	女	計	男	女	計
平成24年	7	1	8	4	1	5	3	-	3
平成25年	9	-	9	4	-	4	5	-	5
平成26年	4	-	4	2	-	2	2	-	2
平成27年	2	1	3	2	1	3	-	-	-
平成28年	7	-	7	6	-	6	1	-	1

※ 犯罪少年:14歳以上
触法少年:14歳未満

資料 名寄警察署(署管内 名寄市・下川町)

1. 普通会計決算の推移

(1) 歳入

(単位:千円)

区分	年度	平成25年度		平成26年度		平成27年度	
		金額	対前年比	金額	対前年比	金額	対前年比
市	税	3,074,545	0.2	3,079,085	0.1	3,070,323	▲ 0.3
地方譲与税		241,070	▲ 5.0	229,490	▲ 4.8	239,582	4.4
利子割交付金		8,284	1.9	6,857	▲ 17.2	5,242	▲ 23.6
配当割交付金		7,243	107.8	14,241	96.6	10,475	▲ 26.4
株式等譲渡所得割交付金		9,897	930.9	7,590	▲ 23.3	8,719	14.9
地方消費税交付金		315,413	▲ 0.9	380,993	20.8	623,023	63.5
ゴルフ場利用税交付金		2,864	▲ 39.7	2,952	3.1	3,074	4.1
自動車取得税交付金		61,080	13.7	28,077	▲ 54.0	35,877	27.8
地方特例交付金		9,004	4.6	9,015	0.1	8,944	▲ 0.8
地方交付税		9,169,499	▲ 0.1	9,074,265	▲ 1.0	9,133,827	0.7
(普通交付税)		(8,191,794)	0.3	(8,190,107)	0.0	(8,245,540)	0.7
(特別交付税)		(977,705)	▲ 3.2	(884,158)	▲ 9.6	(888,287)	0.5
交通安全特別対策交付金		4,207	▲ 7.8	3,764	▲ 10.5	4,234	12.5
分担金及び負担金		166,425	▲ 0.9	168,547	1.3	171,496	1.7
使用料		655,819	▲ 0.6	654,614	▲ 0.2	644,976	▲ 1.5
手数料		207,392	4.2	193,017	▲ 6.9	180,822	▲ 6.3
国庫支出金		2,739,232	56.5	2,759,914	0.8	2,912,158	5.5
(普通建設事業支出金)		(898,140)	88.2	(1,316,212)	46.5	(1,284,244)	▲ 2.4
(災害復旧事業支出金)		(0)	-	(57,566)	皆増	(54,676)	▲ 5.0
(失業対策事業支出金)		(0)	-	(0)	-	(0)	-
(生活保護費負担金)		(405,930)	6.1	(422,276)	4.0	(409,015)	▲ 3.1
(その他)		(1,435,162)	61.1	(963,860)	▲ 32.8	(1,164,223)	20.8
国有提供施設等所在 市町村助成交付金		5,513	▲ 11.1	4,749	▲ 13.9	4,299	▲ 9.5
道支出金		1,248,213	24.1	1,003,707	▲ 19.6	1,269,199	26.5
財産収入		82,137	▲ 13.0	94,547	15.1	105,970	12.1
寄附金		20,464	275.2	27,257	33.2	37,140	36.3
繰入金		423,759	126.9	574,243	35.5	110,694	▲ 80.7
繰越金		183,227	▲ 8.9	198,452	8.3	257,206	29.6
諸収入		821,336	▲ 13.7	742,174	▲ 9.6	782,637	5.5
(貸付金元利収入)		(671,986)	▲ 10.3	(590,827)	▲ 12.1	(513,840)	▲ 13.0
(その他)		(149,350)	▲ 26.2	(151,347)	1.3	(268,797)	77.6
市債		1,970,600	10.0	3,271,000	66.0	4,076,100	24.6
合計		21,427,223	7.5	22,528,550	5.1	23,696,017	5.2

資料 財政課(決算統計)

(2)歳出

(単位:千円)

区分	年度	平成25年度		平成26年度		平成27年度	
		金額	対前年比	金額	対前年比	金額	対前年比
人件費		3,379,730	2.7	3,324,436	▲ 1.6	3,409,200	2.5
物件費		2,236,542	8.5	2,432,436	8.8	2,503,621	2.9
維持補修費		640,920	▲ 11.7	625,916	▲ 2.3	709,504	13.4
扶助費		1,927,523	2.2	2,072,236	7.5	1,991,606	▲ 3.9
補助費等		3,465,130	▲ 4.0	3,569,987	3.0	3,111,844	▲ 12.8
(一部事務組合)		(930,459)	4.9	(1,104,428)	18.7	(1,029,916)	▲ 6.7
(上記以外)		(2,534,671)	▲ 7.0	(2,465,559)	▲ 2.7	(2,081,928)	▲ 15.6
普通建設費		2,673,138	20.2	4,472,298	67.3	4,915,091	9.9
(補助事業費)		(1,830,445)	31.9	(3,670,782)	100.5	(3,668,446)	▲ 0.1
(単独事業費)		(809,096)	8.4	(757,118)	▲ 6.4	(1,241,753)	64.0
(道営事業負担金)		(33,597)	▲ 62.6	(44,398)	32.1	(4,892)	▲ 89.0
災害復旧事業費		5	▲ 99.7	199,323	3986360.0	75,492	▲ 62.1
失業対策事業費		0	-	0	-	0	-
公債費		2,613,829	9.6	2,303,682	▲ 11.9	2,231,707	▲ 3.1
(地方債元利償還)		(2,610,538)	9.5	(2,299,646)	▲ 11.9	(2,227,914)	▲ 3.1
(一時借入金利子)		(3,291)	174.9	(4,036)	22.6	(3,793)	▲ 6.0
積立金		1,118,635	47.8	377,157	▲ 66.3	818,277	117.0
投資出資貸付金		975,354	21.2	655,692	▲ 32.8	1,313,224	100.3
操出金		1,957,965	7.8	2,028,182	3.6	1,971,005	▲ 2.8
その他		0	-	0	-	0	-
合計		20,988,771	7.3	22,061,345	5.1	23,050,571	4.5
歳入歳出差引		438,452	20.7	467,205	6.6	645,446	38.2

資料 財政課(決算統計)

2. 各会計財政規模の推移

(単位:円)

会計別		年度	平成25年度	平成26年度	平成27年度
一般会計	歳入		21,422,305,833	22,523,836,484	23,691,222,753
	歳出		20,983,854,480	22,056,630,563	23,045,777,187
	差引		438,451,353	467,205,921	645,445,566
国民健康保険特別会計 (保険事業勘定)	歳入		3,424,796,015	3,465,658,750	3,724,160,158
	歳出		3,305,965,860	3,405,816,295	3,651,543,124
	差引		118,830,155	59,842,455	72,617,034
国民健康保険特別会計 (直診勘定)	歳入		175,241,892	180,613,123	210,209,001
	歳出		175,241,892	180,613,123	210,209,001
	差引		0	0	0
介護保険特別会計 (保険事業勘定)	歳入		2,272,709,599	2,349,093,932	2,329,678,940
	歳出		2,246,021,046	2,331,162,201	2,253,541,064
	差引		26,688,553	17,931,731	76,137,876
介護保険特別会計 (サービス事業勘定・名寄)	歳入		256,033,068	202,267,587	256,077,295
	歳出		256,033,068	202,267,587	256,077,295
	差引		0	0	0
介護保険特別会計 (サービス事業勘定・風連)	歳入		79,475,030	63,747,660	76,416,512
	歳出		79,475,030	63,747,660	76,416,512
	差引		0	0	0
下水道事業特別会計	歳入		1,121,088,946	1,146,063,100	1,111,080,227
	歳出		1,121,088,946	1,146,063,100	1,111,080,227
	差引		0	0	0
個別排水処理施設整備事業特別会計	歳入		88,200,625	78,140,528	80,912,458
	歳出		88,200,625	78,140,528	80,912,458
	差引		0	0	0
簡易水道事業特別会計	歳入		108,778,932	148,281,224	55,406,328
	歳出		108,778,932	148,281,224	55,173,125
	差引		0	0	233,203
公設地方卸売市場特別会計	歳入		57,238,585	77,789,747	0
	歳出		57,238,585	77,789,747	0
	差引		0	0	0
食肉センター事業特別会計	歳入		191,035,566	12,355,584	14,705,578
	歳出		191,035,566	12,355,584	14,705,578
	差引		0	0	0
後期高齢者医療特別会計	歳入		331,669,854	372,169,621	365,502,103
	歳出		331,669,854	372,169,621	365,502,103
	差引		0	0	0
合計(企業会計を除く)	歳入		29,528,573,945	30,620,017,340	31,915,371,353
	歳出		28,944,603,884	30,075,037,233	31,120,937,674
	差引		583,970,061	544,980,107	794,433,679

資料 財政課

3. 一般会計予算構成

(1) 歳入

(各年度当初予算、単位:千円)

年度 款	平成26年度		平成27年度		平成28年度	
	金額	構成比	金額	構成比	金額	構成比
市 税	2,991,488	13.6	2,945,133	12.6	2,980,879	12.7
地 方 譲 与 税	231,000	1.0	224,000	1.0	237,000	1.0
利 子 割 交 付 金	8,100	0.1	6,900	0.0	4,400	0.0
配 当 割 交 付 金	7,300	0.0	12,300	0.1	25,300	0.1
株 式 譲 渡 割 交 付 金	1,500	0.0	16,500	0.1	23,400	0.1
ゴ ル フ 場 利 用 税 交 付 金	2,800	0.0	2,900	0.0	3,000	0.0
地 方 消 費 税 交 付 金	390,000	1.8	567,000	2.4	599,400	2.6
自 動 車 取 得 税 交 付 金	30,200	0.1	29,800	0.2	35,700	0.2
国 有 提 供 施 設 等 所 在 市 町 村 助 成 交 付 金	5,500	0.0	4,700	0.0	4,200	0.0
地 方 特 例 交 付 金	8,500	0.1	8,900	0.0	9,200	0.0
地 方 交 付 税	8,433,000	38.2	8,570,000	36.8	8,400,000	35.7
交 通 安 全 対 策 特 別 交 付 金	3,800	0.0	3,300	0.0	4,500	0.0
分 担 金 及 び 負 担 金	172,779	0.8	171,908	0.7	177,381	0.8
使 用 料 及 び 手 数 料	832,900	3.8	838,088	3.6	809,039	3.5
国 庫 支 出 金	2,570,581	11.6	2,797,840	12.0	2,395,512	10.2
道 支 出 金	967,355	4.4	1,120,577	4.8	1,111,418	4.7
財 産 収 入	80,275	0.4	100,945	0.4	95,003	0.4
寄 附 金	8	0.0	10,007	0.1	10,007	0.0
繰 上 金	1,062,280	4.8	734,865	3.2	976,420	4.2
繰 越 金	1	0.0	1	0.0	1	0.0
諸 収 入	927,031	4.2	974,167	4.2	1,293,615	5.5
市 債	3,340,800	15.1	4,156,500	17.8	4,303,900	18.3
歳 入 合 計	22,067,198	100.0	23,296,331	100.0	23,499,275	100.0

(2) 歳出

(各年度当初予算、単位:千円)

年度 款	平成26年度		平成27年度		平成28年度	
	金額	構成比	金額	構成比	金額	構成比
議 会 費	158,972	0.7	161,200	0.7	141,616	0.6
総 務 費	998,305	4.5	949,479	4.1	727,530	3.1
民 生 費	4,342,285	19.7	4,524,883	19.4	4,656,809	19.8
衛 生 費	2,941,809	13.3	2,981,389	12.8	3,361,861	14.3
労 働 費	48,991	0.2	33,801	0.1	32,307	0.1
農 林 業 費	670,973	3.1	760,749	3.2	740,910	3.2
商 工 費	847,053	3.8	807,157	3.5	840,648	3.6
土 木 費	1,752,266	7.9	1,998,292	8.6	2,041,693	8.7
消 防 費	788,904	3.6	691,165	3.0	612,076	2.6
教 育 費	5,281,443	23.9	6,288,379	27.0	6,143,355	26.1
災 害 復 旧 費	5	0.0	254	0.0	14	0.0
公 債 費	2,355,790	10.7	2,337,122	10.0	2,325,153	9.9
職 員 費	1,865,402	8.5	1,747,461	7.5	1,860,303	7.9
予 備 費	15,000	0.1	15,000	0.1	15,000	0.1
歳 出 合 計	22,067,198	100.0	23,296,331	100.0	23,499,275	100.0

資料 財政課

4. 市税の収納実績

(各年度末現在、単位:千円)

区分	年度	平成25年度		平成26年度		平成27年度	
		収入済額	収納率	収入済額	収納率	収入済額	収納率
個人	個人	1,222,828	97.52%	1,216,156	98.11%	1,253,216	98.61%
	法人	232,348	99.15%	255,140	99.18%	238,090	99.34%
市民税		1,455,176	97.78%	1,471,296	98.30%	1,491,306	98.72%
固定資産税	純固定資産	1,100,564	96.63%	1,102,550	97.41%	1,084,685	97.74%
	交付金・納付金	21,256	100.00%	20,984	100.00%	20,244	100.00%
固定資産税		1,121,820	96.69%	1,123,534	97.45%	1,104,929	97.78%
軽自動車税		52,608	98.11%	53,860	98.61%	54,482	98.86%
市たばこ税		274,357	100.00%	260,284	100.00%	255,230	100.00%
都市計画税		170,584	96.36%	170,111	97.21%	164,376	97.56%
特別土地保有税		-	-	-	-	-	-
合計		3,074,545	97.50%	3,079,085	98.07%	3,070,323	98.43%
国民健康保険税		654,673	83.91%	617,649	86.44%	611,678	89.16%

資料 税務課(市税概要)

5. 市民税課税の総所得金額の推移(個人分)

(各年度7月1日現在、単位:人、百万円、%)

区分	年度	平成25年度			平成26年度			平成27年度			平成28年度		
		納税者	所得額	構成比	納税者	所得額	構成比	納税者	所得額	構成比	納税者	所得額	構成比
給与所得		9,839	27,619	81.9	9,855	27,469	82.1	9,955	28,241	82.7	10,026	28,692	82.6
営業等所得		291	809	2.4	296	874	2.5	291	877	2.4	276	847	2.3
農業所得		308	1,237	2.6	291	1,102	2.4	352	1,515	2.9	381	1,777	3.1
その他の所得		1,506	2,608	12.5	1,472	2,592	12.3	1,363	2,381	11.3	1,382	2,406	11.4
分離譲渡所得		73	276	0.6	87	324	0.7	81	406	0.7	69	257	0.6
計		12,017	32,549	100.0	12,001	32,361	100.0	12,042	33,420	100.0	12,134	33,979	100.0

資料 税務課(市税概要)

6. 普通交付税の推移

(1) 基準財政需要額

(単位:千円)

経費の種類	測定単位	平成27年度			平成28年度			
		一本算定	旧名寄	旧風連	一本算定	旧名寄	旧風連	
消 防 費	人 口	531,303	426,620	134,470	525,405	410,789	131,611	
土 道 路 橋 り ょう 費	道路の面積	938,503	594,722	343,781	929,096	588,741	340,355	
	道路の延長	198,360	127,680	67,830	190,684	122,169	65,813	
都 市 計 画 費	都市計画区域人口	26,632	22,733	3,899	27,056	23,095	3,961	
公 園 費	人 口	19,827	17,231	2,597	18,440	15,983	2,458	
	都市公園の面積	29,875	21,816	8,059	29,875	21,816	8,059	
下 水 道 費	人 口	293,620	237,881	55,457	286,399	231,326	54,823	
そ の 他 の 土 木 費	人 口	80,766	62,814	24,424	72,353	55,368	23,345	
小 学 校 費	児 童 数	94,692	79,679	15,014	93,312	78,485	14,826	
	学 級 数	171,380	137,596	42,066	153,180	130,327	38,833	
	学 校 数	101,600	65,242	36,358	98,145	64,818	33,327	
中 学 校 費	生 徒 数	28,456	23,169	5,328	27,310	22,220	5,090	
	学 級 数	69,552	56,549	13,205	65,650	52,823	12,423	
	学 校 数	39,698	27,652	11,955	35,463	26,597	8,866	
そ の 他 の 教 育 費	人 口	1,493,262	1,454,107	67,091	1,549,264	1,508,783	66,445	
生 活 保 護 費	市 部 人 口	188,134	159,631	63,137	183,422	154,671	63,279	
	社 会 福 祉 費	人 口	804,584	666,414	166,132	776,881	642,305	164,875
保 健 衛 生 費	人 口	863,723	805,579	115,609	915,362	847,500	112,287	
高 齢 者 保 健 福 祉 費	65歳以上人口	627,237	505,300	186,030	611,867	492,401	179,306	
	75歳以上人口	384,678	299,074	85,604	385,956	300,067	85,889	
清 掃 費	人 口	220,702	183,331	25,127	225,275	176,755	23,890	
産 業 経 済 費	農 業 行 政 費	農 家 数	179,498	94,246	114,465	177,100	88,754	111,655
	林 野 水 産 行 政 費	林業及び水産業の従業者数	104,250	73,750	30,250	114,056	81,238	32,818
商 工 行 政 費	人 口	58,712	51,533	15,888	54,940	48,064	15,245	
徴 税 費	世 帯 数	91,567	77,457	30,073	101,404	85,554	32,281	
	戸 籍 住 民 基 本 台 帳 費	戸 籍 数	22,056	17,932	5,793	21,338	17,269	5,581
地 域 振 興 費	世 帯 数	39,420	34,417	8,803	44,747	38,811	9,320	
	人 口	457,090	293,349	69,798	570,143	343,254	95,930	
面 積	人 口	84,191	51,900	32,260	84,035	51,691	32,281	
	地 域 経 済 ・ 雇 用 対 策 費	人 口	135,353	101,898	95,458	79,329	58,485	60,703
地 域 の 元 気 創 造 事 業 費	人 口	80,879	70,531	33,262	91,389	79,859	38,836	
人 口 減 少 等 特 別 対 策 事 業 費	人 口	188,258	158,270	29,988	182,787	153,670	29,118	
計	(a)	8,647,858	7,000,103	1,939,211	8,721,663	7,013,688	1,903,529	

(単位:千円)

経費の種類		測定単位	平成27年度			平成28年度			
			一本算定	旧名寄	旧風連	一本算定	旧名寄	旧風連	
個別算定経費	公債	災害復旧費	2,970	2,225	745	3,106	2,327	779	
		補正予算債償還費	平成10年度以前許可債に係るもの	2,266	2,266	-	1,505	1,505	-
			平成11年度以降同意等債に係るもの	11,342	8,338	3,003	13,367	9,769	3,597
		臨時財政特例債償還費	-	-	-	-	-	-	
	費	財源対策債償還費	100,756	70,824	29,932	91,641	65,572	26,069	
		減税補てん債償還費	33,742	29,999	3,743	33,388	29,685	3,703	
		臨時税収補てん債償還費	16,914	14,510	2,404	16,914	14,510	2,404	
		臨時財政対策債償還費	452,864	314,777	138,086	487,917	342,343	145,574	
		東日本大震災全国緊急防災施策等債償還費	959	718	241	1,083	811	272	
		過疎対策事業債償還費	487,992	365,539	122,453	474,887	355,723	119,165	
		合併特例債償還費	349,539	261,828	87,711	383,249	287,079	96,170	
		公債費計 (b)	1,459,344	1,071,024	388,318	1,507,057	1,109,324	397,733	
個別算定経費計(a) + (b) = (c)		10,107,202	8,071,127	2,327,529	10,228,720	8,123,012	2,301,262		

包括算定経費	人口	743,270	655,487	291,177	700,293	605,523	280,686
	面積	512,939	300,999	211,940	506,701	297,290	209,387
包括算定経費計 (d)		1,256,209	956,486	503,117	1,206,994	902,813	490,073

個別算定 + 包括算定 (c) + (d)	(A)	11,363,411	9,027,613	2,830,646	11,435,714	9,025,825	2,791,335
臨時財政対策債振替相当額	(B)	653,383	534,048	143,184	541,083	426,016	108,926
合計 (A) - (B)		10,710,028	8,493,565	2,687,462	10,894,631	8,599,809	2,682,409
錯誤措置額		▲ 5	▲ 5	-	108,841	107,673	1,168
基準財政需要額		10,710,023	8,493,560	2,687,462	11,003,472	8,707,482	2,683,577
縮減後基準財政需要額 (ア)		10,710,023	8,493,560	2,687,462	11,003,472	8,679,400	2,673,516

基準財政収入額 (イ)		2,935,481	2,480,889	454,594	2,976,737	2,517,176	459,580
-------------	--	-----------	-----------	---------	-----------	-----------	---------

縮減後交付基準額(ア) - (イ)		7,774,542	6,012,671	2,232,868	8,026,735	6,162,224	2,213,936
-------------------	--	-----------	-----------	-----------	-----------	-----------	-----------

資料 財政課(基準財政需要額総括表)

(2) 基準財政収入額

(単位:千円)

区分		年度	平成27年度			平28年度		
			一本算定	旧名寄	旧風連	一本算定	旧名寄	旧風連
市町村民税	均等割	個人	35,067	30,426	4,642	35,141	30,491	4,650
		法人	70,688	64,914	5,775	71,843	65,991	5,871
	所得割		956,458	845,767	110,691	956,319	845,644	110,675
	法人税割		81,821	73,044	8,777	68,260	60,937	7,323
	小計		1,144,034	1,014,151	129,885	1,131,563	1,003,063	128,519
固定資産税	土地		155,046	130,876	24,170	155,501	131,260	24,241
	家屋		453,589	400,157	53,432	466,691	411,716	54,975
	償却資産		191,864	149,858	42,006	183,667	143,245	40,422
	小計		800,499	680,891	119,608	805,859	686,221	119,638
軽自動車税		40,443	29,090	11,353	51,632	37,138	14,494	
市町村たばこ税		186,091	159,887	26,204	187,460	161,063	26,397	
利子割交付金		4,413	3,939	474	2,962	2,644	318	
配当割交付金		5,885	5,251	634	10,677	9,527	1,150	
株式等譲渡所得割交付金		2,618	2,340	278	6,566	5,869	697	
地方消費税交付金		460,248	391,922	68,326	506,291	431,165	75,126	
ゴルフ場利用税交付金		2,381	2,381	-	2,458	2,458	-	
自動車取得税交付金		28,553	17,699	10,854	20,124	12,474	7,650	
市町村交付金及び市町村納付金		15,183	14,688	495	14,712	14,232	480	
地方道路譲与税		-	-	-	-	-	-	
地方揮発油譲与税		70,709	43,990	26,719	68,335	42,513	25,822	
自動車重量譲与税		163,507	105,681	57,826	165,640	107,062	58,578	
交通安全対策特別交付金		4,434	3,534	900	4,463	3,557	906	
東日本大震災に係る特例加算額		14	9	5	-	-	-	
地方特例交付金		6,708	5,639	1,069	7,345	6,175	1,170	
減税補てん債相当分に係る特例加算額		-	-	-	-	-	-	
児童手当及び子ども手当特例交付金		-	-	-	-	-	-	
特別交付金		-	-	-	-	-	-	
低工法等による控除額		▲ 239	▲ 203	▲ 36	▲ 8,046	▲ 6,851	▲ 1,195	
合計		2,935,481	2,480,889	454,594	2,978,041	2,518,310	459,750	
錯誤措置額		-	-	-	▲ 1,304	▲ 1,134	▲ 170	
基準財政収入額		2,935,481	2,480,889	454,594	2,976,737	2,517,176	459,580	

資料 財政課(基準財政収入額総括表)

7. 市有財産(企業会計所属分を除く)

(1) 公有財産

ア 土地・建物及び山林

(平成27年度末現在、単位：㎡)

区分	面積	土地 (地積)	建 物			
			木 造 (延面積)	非 木 造 (延面積)	総面積	
行政財産	本 庁 舎	18,252.20	-	8,807.89	8,807.89	
	行政機関その他の施設	92,568.49	4,082.21	40,668.52	44,750.73	
	公共用財産	学 校	534,316.03	875.33	88,527.67	89,403.00
		公 営 住 宅	294,135.69	3,900.04	65,022.48	68,922.52
		公園含児童公園遊園地	1,396,263.68	900.86	1,710.93	2,611.79
		その他の施設	6,569,140.75	8,042.77	63,888.88	71,931.65
計	8,904,676.84	17,801.21	268,626.37	286,427.58		
普通財産	宅 地 及 び 建 物	414,127.62	6,106.84	17,381.41	23,488.25	
	山 林	25,861,856.20	-	-	-	
	そ の 他	5,417,121.14	2,447.09	2,863.95	5,311.04	
	計	31,693,104.96	8,553.93	20,245.36	28,799.29	
合 計	40,597,781.80	26,355.14	288,871.73	315,226.87		

資料 名寄市各会計歳入歳出決算書

イ 有価証券

(平成27年度末現在、単位：千円)

区 分	額 面
株 券	28,509

資料 名寄市各会計歳入歳出決算書

ウ 出資による権利

(平成27年度末現在、単位:千円)

区 分	金 額
名寄白樺カントリー倶楽部	200
公益社団法人 北海道私学振興基金	690
北海道農業信用基金協会	2,200
(財)北海道市町村職員福祉協会	2,750
北 星 信 用 金 庫	1,202
上川北部森林組合	44,889
北海道土地改良事業団体連合会	150
北海道信用保証協会	1,300
社会福祉法人 名寄市社会福祉事業団	3,000
(財)北海道学校保健会	476
(財)北海道スキー連盟	20
(財)道北地域旭川地場産業振興センター	848
(財)北海道地域医療振興財団	728
(財)北海道健康づくり財団	13,800
(財)ツール・ド・北海道	800
(財)北海道文化財団	930
(財)はまなす財団	500
(財)北海道暴力追放センター	3,070
(財)北海道科学技術総合振興センター	390
(財)アイヌ文化振興・研究推進機構	20
北海道勤労者信用基金協会	200
地方公共団体金融機構	4,000
合 計	82,163

資料 各会計歳入歳出決算書

(3)債権

(平成27年度末現在、単位:千円)

区 分	金 額
育英資金貸付金	12,766
農業後継者育成奨学金貸付金	90
勤労者緊急生活資金貸付金	160
地域総合整備資金貸付金	614,668
合 計	627,684

資料 各会計歳入歳出決算書

(4)基金

(平成27年度末現在、単位:千円)

区 分	金 額
財政調整基金	1,862,462
減 債 基 金	1,490,234
公共施設整備基金	1,011,895
地域振興基金	65,860
合併特例振興基金	1,231,600
地方交通確保基金	150,299
地域福祉基金	136,109
名寄岩基金	1,000
霊園管理基金	29,538
ふるさと水と土保全基金	10,844
教育振興基金	25,307
名寄市立大学振興基金	846,062
名寄市立大学教育研究振興基金	42,535
文化センター大ホール基金	289,978
市立総合病院整備基金	40,123
名寄東病院振興基金	701,804
竹内福祉基金	30,294
トムテ文化の森基金	42,281
(一般会計合計)	8,008,225
国民健康保険支払準備金基金	55,840
介護給付費準備基金	146,814
(特別会計合計)	202,654
合 計	8,210,879

資料 各会計歳入歳出決算書

8. 市債

(単位:千円)

区分		年次	平成25年度末現在高	平成26年度末現在高	平成27年度末現在高
一 般	1. 普 通 債		15,370,717	16,264,402	18,121,206
	(1) 総 務		2,218,711	2,120,450	2,461,209
	(2) 民 生		143,979	154,163	165,065
	(3) 衛 生		905,736	923,266	1,017,193
	(4) 労 働		-	-	-
	(5) 農 林 業		2,112,597	1,938,837	1,784,709
	(6) 商 工		1,036,642	1,008,814	927,856
	(7) 土 木		5,348,804	5,121,317	4,877,433
	(8) 消 防 債		236,507	419,445	469,858
	(9) 教 育		3,367,741	4,578,110	6,417,883
会	2. 災 害 復 旧 債		37,076	125,228	135,539
	(1) 土 木		30,124	99,334	105,859
	(2) 教 育		-	-	-
	(3) 公 共 施 設		6,952	25,894	29,680
計	3. そ の 他		6,801,749	7,069,364	7,308,211
	(1) 臨 時 税 収 補 填 債		62,795	43,476	27,217
	(2) 減 税 補 填 債		265,225	213,926	182,648
	(3) 借 換 債		102,686	53,330	17,516
	(4) 出 資 債		54,231	52,446	55,106
	(5) 臨 時 財 政 対 策 債		6,316,812	6,706,186	7,025,724
	合 計		22,209,542	23,458,994	25,564,956
特 別 会 計	国 民 保 険 特 別 会 計		41,824	46,975	59,926
	介 護 保 険 特 別 会 計		646,128	570,270	493,067
	下 水 道 事 業 特 別 会 計		5,978,699	5,668,084	5,349,351
	個 別 排 水 処 理 施 設 整 備 事 業 特 別 会 計		496,609	484,184	472,865
	簡 易 水 道 事 業 特 別 会 計		169,052	215,207	198,959
	公 設 地 方 卸 売 市 場 特 別 会 計		66,334	-	-
	食 肉 セ ン タ ー 特 別 会 計		764,552	763,448	762,323
	合 計		8,163,198	7,748,168	7,336,491
企 業 会 計	病 院 事 業 会 計		7,038,915	7,175,421	6,886,574
	水 道 事 業 会 計		3,607,690	3,552,433	3,483,352
	合 計		10,646,605	10,727,854	10,369,926
	合 計		41,019,343	41,935,016	43,271,373

1. 歴代議会議長

<旧名寄市>

歴代	氏名	就任年月日
町議会	石丸 滝雄	昭 26. 5. 9
市議会	田村 寛定	昭 29. 8. 1
初代	田村 寛定	昭 31. 4. 1
2代	田中 貞三	昭 34. 5. 11
3代	高田 貞男	昭 35. 4. 23
4代	高田 貞男	昭 38. 5. 10
5代	石井 信夫	昭 42. 5. 15
6代	古川 清志	昭 46. 5. 11
7代	古宇野 賢作	昭 48. 3. 9
8代	倉澤 義衛	昭 50. 5. 12
9代	古川 清志	昭 54. 5. 11
10代	北出 富夫	昭 58. 5. 10
11代	野村 義正	昭 62. 5. 11
12代	野村 義正	平 3. 5. 13
13代	宗片 利彰	平 7. 5. 12
14代	大久保 光義	平 11. 5. 14
15代	高見 勉	平 15. 5. 14
16代	田中 之繁	平 18. 1. 23

<旧風連町>

歴代	氏名	就任年月日
町議会	三輪 清正	昭 21. 10. 11
初代	渡辺 儀市	昭 22. 5. 10
2代	渡辺 儀市	昭 26. 5. 7
3代	今藤 浅太郎	昭 30. 5. 16
4代	村中 佐太郎	昭 34. 5. 16
5代	東野 増太	昭 38. 5. 17
6代	又村 義衛	昭 42. 5. 13
7代	柿川 弘	昭 44. 9. 12
8代	柿川 弘	昭 48. 9. 7
9代	東野 増太	昭 51. 12. 16
10代	吉原 保夫	昭 52. 9. 7
11代	吉原 保夫	昭 56. 9. 8
12代	吉原 保夫	昭 60. 9. 7
13代	吉原 保夫	平 元. 9. 7
14代	吉原 保夫	平 5. 9. 7
15代	柿川 弘	平 9. 3. 7
16代	渋谷 幸一	平 9. 9. 7
17代	清水 長英	平 9. 9. 7
18代	中野 秀敏	平 13. 9. 7
19代	中野 秀敏	平 17. 9. 7

<新名寄市>

歴代	氏名	就任年月日
市議会	田中 之繁	平 18. 4. 10
初代	小野 寺一	平 19. 5. 14
2代	黒井 徹	平 23. 5. 11
3代	黒井 徹	平 27. 5. 13
4代	黒井 徹	平 27. 5. 13

資料 議会事務局

2. 歴代議会副議長

<旧名寄市>

歴代		氏名	就任年月日		
町	議会	平間庄八	昭	26.	5. 9
	〃	木原寛三郎	昭	27.	9. 4
	〃	高田隆寿	昭	29.	8. 1
市	議会	初代 高田貞男	昭	31.	4. 1
	2代	伊賀忠三郎	昭	34.	5. 11
	3代	大場徹	昭	38.	5. 10
	4代	伊賀忠三郎	昭	42.	5. 15
	5代	林好三夫	昭	46.	5. 11
	6代	佐藤正夫	昭	50.	5. 12
	7代	今藤正美	昭	54.	5. 11
	8代	桜庭康喜	昭	58.	5. 10
	9代	鈴木木参	昭	61.	9. 17
	10代	湯畑政春	昭	62.	5. 11
	11代	高橋弘	平	3.	5. 13
	12代	鈴木木参	平	7.	5. 12
	13代	篠原清繁	平	11.	5. 14
	14代	田中光之	平	15.	5. 14
	15代	福光哲夫	平	18.	1. 23

<旧風連町>

歴代		氏名	就任年月日		
町	議会	初代 伊賀亀太郎	昭	21.	10. 11
	2代	村中佐太郎	昭	22.	5. 10
	3代	飯田由太郎	昭	26.	5. 7
	4代	竹内英雄	昭	30.	5. 16
	5代	飯田由太郎	昭	34.	5. 16
	6代	森田信	昭	38.	5. 17
	7代	柿川弘	昭	42.	5. 13
	8代	岡元一雄	昭	44.	9. 12
	9代	深草政明	昭	48.	9. 7
	10代	深草政明	昭	51.	12. 16
	11代	岡元一雄	昭	52.	9. 7
	12代	小栗好雄	昭	56.	9. 8
	13代	飯田義信	昭	60.	9. 7
	14代	渋谷幸一	平	元.	9. 7
	15代	清水長英	平	5.	9. 7
	16代	清水長英	平	9.	3. 7
	17代	川村正彦	平	9.	9. 7
	18代	堀江英一	平	13.	9. 7
	19代	堀江英一	平	17.	9. 7

<新名寄市>

歴代		氏名	就任年月日		
市	議会	初代 堀江英一	平	18.	4. 10
	2代	堀林寿和	平	19.	2. 26
	3代	熊谷吉正	平	19.	5. 14
	4代	佐藤勝	平	23.	5. 11
	5代	佐藤靖	平	27.	5. 13

3. 議員名簿

(任期:平成 27年5月1 日～平成31年4月30日)

議席番号	氏 名	会 派	主 な 役 職
1	浜 田 康 子	市民連合・凜風会	
2	山 崎 真由美	市民連合・凜風会	
3	野 田 三樹也	名 風 会	
4	東 川 孝 義	市政クラブ・新緑風会	
5	川 村 幸 栄	日 本 共 産 党	議会報特別委員会委員長
6	奥 村 英 俊	市民連合・凜風会	経済建設常任委員会委員長 議会運営委員会副委員長 議会改革調査特別委員会副委員長
7	高 野 美枝子	市民連合・凜風会	総務文教常任委員会副委員長
8	佐久間 誠	市民連合・凜風会	
9	塩 田 昌 彦	市政クラブ・新緑風会	議会報特別委員会副委員長
10	川 口 京 二	市政クラブ・新緑風会	経済建設常任委員会副委員長
11	山 田 典 幸	市政クラブ・新緑風会	議会運営委員会委員長 議会改革調査特別委員会委員長
12	大 石 健 二	市政クラブ・新緑風会	市民福祉常任委員会副委員長
13	熊 谷 吉 正	市民連合・凜風会	市民福祉常任委員会委員長
14	佐 藤 靖	市民連合・凜風会	副議長
15	高 橋 伸 典	公 明	
16	佐々木 寿	市政クラブ・新緑風会	
17	黒 井 徹	市政クラブ・新緑風会	議長
18	東 千 春	市政クラブ・新緑風会	総務文教常任委員会委員長

資料 議会事務局

4. 歴代首長

<旧名寄市>

氏名		在職期間	備考
戸長	笹井百蔵	明 26. 6. ~ 明 30. 10.	
〃	中柴尚行	明 30. 10. ~ 明 32. 7.	
〃	志垣泰矩	明 32. 7. ~ 明 33. 10.	剣淵外3カ村戸長役場
〃	久松栄作	明 33. 10. 15 ~ 明 35. 3. 31	剣淵外4カ村戸長役場
〃	吉田市太郎	明 35. 4. ~ 明 35. 8.	
〃	松原作次郎	明 35. 9. 9 ~ 明 36. 5. 22	上名寄外2カ村戸長役場
〃	和井内喜之	明 36. 5. 22 ~ 明 38. 2.	
〃	三浦忻郎	明 38. 2. ~ 明 39. 3.	
〃	御子柴五百彦	明 39. 4. ~ 明 41. 7.	
〃	中川寅三	明 41. 8. ~ 明 41. 9.	
戸長事務兼掌属	蔭山逸夫	明 41. 9. 17 ~ 明 41. 10. 6	
戸長	鴨沢恒義	明 41. 10. ~ 明 42. 3. 31	
村長	鴨沢恒義	明 42. 4. 1 ~ 明 42. 11. 30	村制施行
〃	荒木太三	明 43. 11. 30 ~ 大 4. 3.	
村長代理事務取扱	上戸佐吉	大 4. 3. 26 ~ 大 4. 10. 18	
村長	石丸滝蔵	大 4. 10. 19 ~ 大 4. 10. 31	
町長	石丸滝蔵	大 4. 11. 1 ~ 大 4. 12. 22	町制施行、名寄町と改称
町長代	久松栄作	大 4. 12. ~ 大 5. 1.	
町長	奥井直吉	大 5. 1. 17 ~ 大 6. 7. 21	
〃	山下良実	大 6. 10. 1 ~ 大 10. 9. 30	
〃	村井丑之丞	大 10. 10. 1 ~ 昭 2. 2. 5	
〃	小北甚之助	昭 2. 4. 13 ~ 昭 6. 7. 3	
〃	太田鉄太郎	昭 6. 9. 28 ~ 昭 7. 7. 14	
〃	石丸滝蔵	昭 7. 10. 8 ~ 昭 19. 6. 3	
〃	太田鉄太郎	昭 19. 7. 1 ~ 昭 21. 3. 9	
〃	名取忠夫	昭 21. 4. 26 ~ 昭 21. 11. 7	
町長職務執行者	鈴木秀吉	昭 22. 4. 6 ~ 昭 29. 7. 31	公選町長
〃	山本政平	昭 29. 8. 1 ~ 昭 29. 8. 30	名寄町・智恵文村合併
〃	名取忠夫	昭 29. 8. 31 ~ 昭 31. 3. 31	
市長	名取忠夫	昭 31. 4. 1 ~ 昭 33. 8. 29	市制施行
〃	池田幸太郎	昭 33. 8. 30 ~ 昭 49. 8. 29	
〃	石川義雄	昭 49. 8. 30 ~ 昭 61. 8. 29	
〃	桜庭康喜	昭 61. 8. 30 ~ 平 8. 9. 25	
〃	島多慶志	平 8. 11. 3 ~ 平 18. 3. 26	

<旧風連町>

氏名	在職期間	備考
劍淵外3村戸長 志垣泰矩	明32.7 ~ 明33.10	
劍淵外4村戸長 久松栄作	明33.10 ~ 明35.3	
〃 吉田市太郎	明35.4 ~ 明35.9	
上名寄外2村戸長 松原作次郎	明35.9 ~ 明36.2	
〃 和井内喜之	明36.2 ~ 明38.2	
〃 三浦忻郎	明38.2 ~ 明39.4	
上名寄外3村戸長 御子柴五百彦	明39.4 ~ 明41.7	
上名寄外1村戸長 中川寅三	明41.7 ~ 明41.9	
〃 鴨沢恒義	明41.9 ~ 明42.3	
多寄村長 安西太郎	明42.4.1 ~ 明42.8.25	
〃 藤惣治	明42.8.26 ~ 明43.12.3	
〃 田中愿	明43.12.3 ~ 大元8.17	
〃 三上常和	大元12.2 ~ 大3.4.8	
〃 吉野幸徳	大3.4.18 ~ 大4.2.24	
〃 金田虎吉	大4.2.25 ~ 大5.6.22	
〃 吉島又次郎	大5.6.23 ~ 大8.1.6	
〃 久松栄作	大8.1.31 ~ 大11.6.10	
〃 佐藤隆	大11.7.8 ~ 大13.3.31	
多寄村事務取扱 石井竜三郎	大13.4.1 ~ 大13.6.17	北海道庁理事官
多寄村長 佐藤隆	大13.6.18 ~ 昭2.5.5	
〃 後藤良作	昭2.7.5 ~ 昭6.7.4	
〃 後藤良作	昭6.8.12 ~ 昭7.2.28	
多寄村長職務管掌 山本太郎	昭7.3.6 ~ 昭7.3.8	北海道庁属
〃 中野嘉平	昭7.3.9 ~ 昭7.6.2	北海道庁属
多寄村長 津田運吉	昭7.6.3 ~ 昭8.7.11	
多寄村長職務管掌 中野敏夫	昭8.12.9 ~ 昭9.7.10	北海道庁属
多寄村長 高橋栄太郎	昭9.7.11 ~ 昭13.7.10	
風連村長 高橋栄太郎	昭13.7.11 ~ 昭17.7.10	
〃 新保慶次郎	昭17.7.11 ~ 昭20.4.19	
〃 山田信一郎	昭20.4.20 ~ 昭21.11.7	
〃 田中弥太郎	昭22.4.6 ~ 昭26.5.24	
風連町(村)長 田中弥太郎	昭26.5.25 ~ 昭30.4.29	
風連町長 田中弥太郎	昭30.4.30 ~ 昭38.4.29	
〃 三輪穰	昭38.4.30 ~ 昭42.4.29	
〃 村中佐太郎	昭42.4.30 ~ 昭44.3.13	
〃 中澤喜一	昭44.4.10 ~ 昭56.4.9	
〃 谷慶藏	昭56.4.10 ~ 平9.4.9	
〃 柿川弘	平9.4.10 ~ 平18.3.26	

<新名寄市>

氏名	在職期間	備考
市長職務執行者 柿川弘	平18.3.27 ~ 平18.4.22	風連町・名寄市合併
市長 島多慶志	平18.4.23 ~ 平22.4.22	
〃 加藤剛士	平22.4.23 ~ 現在	

5. 歴代副市長(助役)

<旧名寄市>

氏名	在職期間	備考
北村 菊藏	昭 13. 9. 13 ~ 昭 19. 9. 1	S 29. 8. 1町村合併 助役 2人制
清野 栄惣吉	昭 19. 9. 1 ~ 昭 22. 4. 4	
高田 辰藏	昭 22. 4. 14 ~ 昭 26. 4. 13	
清野 栄惣吉	昭 26. 5. 17 ~ 昭 29. 7. 31	
清野 栄惣吉	昭 29. 11. 2 ~ 昭 33. 11. 2	
山本 政平	" ~ "	
国府 光雄	昭 33. 11. 20 ~ 昭 45. 11. 19	
蛎崎 道行	昭 45. 12. 23 ~ 昭 49. 12. 22	
新田 進	昭 50. 3. 19 ~ 昭 61. 7. 30	
岡本 肇	昭 61. 9. 27 ~ 平 6. 9. 26	
島多 慶志	平 6. 9. 27 ~ 平 8. 10. 16	
大澤 和則	平 8. 12. 14 ~ 平 12. 12. 13	
今尚 文	平 12. 12. 14 ~ 平 18. 3. 26	

<旧風連町>

氏名	在職期間	備考
渡辺 一貫	大 13. 6. 18 ~ 昭 3. 4. 1	1級町村制施行(大13)
倉本 壬生造	昭 3. 7. 12 ~ 昭 5. 9. 26	風連村となる(昭13)
久保 正信	昭 5. 12. 12 ~ 昭 7. 6. 30	
小野寺 喜三郎	昭 7. 7. 1 ~ 昭 15. 8. 19	
十川 勲	昭 15. 8. 20 ~ 昭 20. 5. 27	町制施行(昭28)
細川 米四郎	昭 20. 5. 28 ~ 昭 22. 4. 6	
生田 周平	昭 22. 5. 28 ~ 昭 27. 7. 19	
湯浅 武	昭 27. 7. 29 ~ 昭 43. 9. 13	
西川 悦郎	昭 45. 6. 10 ~ 昭 56. 5. 16	
生田 米男	昭 58. 12. 21 ~ 平 3. 12. 20	
廣田 豪	平 3. 12. 21 ~ 平 9. 3. 3	
吉田 丈夫	平 9. 4. 29 ~ 平 13. 4. 28	
池田 和憲	平 13. 4. 29 ~ 平 18. 3. 26	

<新名寄市>

氏名	在職期間	備考
今尚 文	平 18. 5. 16 ~ 平 20. 5. 31	H19.4.1助役制度から副市長制度へ
小室 勝治	平 18. 5. 16 ~ 平 20. 5. 15	H19.4.1助役制度から副市長制度へ
中尾 裕二	平 20. 6. 3 ~ 平 23. 12. 31	
久保 和幸	平 22. 5. 16 ~ 現在	
佐々木 雅之	平 24. 1. 1 ~ 平 27. 3. 31	
橋本 正道	平 27. 4. 1 ~ 現在	

資料 総務課

6. 歴代収入役

<旧名寄市>

氏名	在職期間	備考
高田 辰藏	昭 4. 5. 21 ~ 昭 22. 4. 14	町村合併
三上 作弥	昭 22. 4. 14 ~ 昭 33. 10. 4	
只木 仁一	昭 34. 5. 11 ~ 昭 52. 6. 4	
鈴木 由雄	昭 52. 10. 24 ~ 昭 62. 3. 31	
小野 正行	昭 62. 4. 1 ~ 平 7. 3. 31	
嶋田 堅司	平 7. 4. 1 ~ 平 15. 3. 31	
小栗 邦秀	平 15. 4. 1 ~ 平 18. 3. 26	

<旧風連町>

氏名	在職期間	備考
吉島 又次郎	明 42. 4. 5 ~ 大 5. 5. 31	
守田 喜市郎	大 5. 7. 28 ~ 昭 3. 7. 31	
豊岡 貞 八	昭 3. 8. 22 ~ 昭 15. 10. 24	
新井田 実	昭 15. 12. 4 ~ 昭 17. 5. 1	
川原 吉 蔵	昭 17. 5. 5 ~ 昭 21. 11. 7	
細川 米四郎	昭 22. 5. 28 ~ 昭 38. 5. 27	
山根 直 良	昭 38. 11. 16 ~ 昭 58. 12. 6	
川中 強	昭 58. 12. 21 ~ 昭 63. 10. 31	
藤島 常 雄	昭 63. 11. 1 ~ 平 2. 6. 4	
廣田 豪	平 2. 10. 2 ~ 平 3. 12. 20	
松澤 正 敏	平 3. 12. 21 ~ 平 11. 12. 20	

※旧風連町は、平成12年7月1日より助役兼掌

資料 総務課

※新名寄市は副市長兼掌

7. 歴代教育長

<旧名寄市>

氏名	在職期間	備考
清野 栄惣吉	昭 27. 11. 1 ~ 昭 28. 3. 31	
佐藤 薫	昭 28. 4. 1 ~ 昭 33. 3. 31	
栃本 弥	昭 33. 4. 1 ~ 昭 47. 6. 30	
中尾 忠 司	昭 47. 10. 1 ~ 昭 61. 7. 21	
山田 仁 真	昭 62. 4. 1 ~ 平 4. 9. 30	
赤部 仁 利	平 4. 10. 1 ~ 平 12. 9. 30	
藤原 忠	平 12. 10. 1 ~ 平 18. 3. 26	

<旧風連町>

氏名	在職期間	備考
湯浅 武	昭 27. 11. 1 ~ 昭 28. 3. 31	助役と兼務
神田 勝	昭 28. 4. 1 ~ 昭 28. 4. 12	事務取扱
井上 榮	昭 28. 4. 13 ~ 昭 29. 5. 13	事務取扱
神田 勝	昭 29. 6. 1 ~ 昭 38. 7. 18	
作田 薫	昭 38. 7. 31 ~ 昭 44. 11. 15	
安部 大三郎	昭 44. 11. 16 ~ 昭 55. 9. 30	
浅野 進	平 55. 11. 1 ~ 昭 63. 10. 31	
川中 強	平 63. 11. 1 ~ 平 4. 10. 30	
菅野 正 雄	平 4. 11. 1 ~ 平 14. 3. 31	
森山 良 悦	平 14. 4. 1 ~ 平 18. 3. 26	

<新名寄市>

氏名	在職期間	備考
藤原 忠	平 18. 3. 27 ~ 平 23. 6. 30	
小野 浩 一	平 23. 7. 1 ~ 現在	

資料 学校教育課

8. 市職員数

(各年4月1日現在、単位:人)

区分 年次	総数	普通会計関係			公営事業 会計関係	公営企業 会計関係	その他 公営企業 会計関係	その他 事業関係
		一般行政 関係	教育関係					
平成24年	809	353	231	122	456	13	423	20
平成25年	824	345	223	122	479	14	444	21
平成26年	823	343	220	123	480	13	445	22
平成27年	840	359	226	133	481	13	446	22
平成28年	854	363	226	137	491	13	457	21

(注) 消防関係は、消防組合設立による身分移管のため職員数に未算入

資料 総務課

9. 各選挙執行状況

<旧名寄市>

(単位:人)

種 類	執行年月日	選挙当日の有権者数			投票者数			投票率(%)			
		男	女	計	男	女	計	男	女	計	
衆議院議員総選挙	H 2. 2.18	11,403	11,765	23,168	9,541	9,646	19,187	83.67	81.99	82.82	
	H 5. 7.18	10,916	11,561	22,477	8,444	8,488	16,932	77.35	73.42	75.33	
	(小選挙区)	H 8.10.20	10,750	11,545	22,295	8,577	8,971	17,548	79.79	77.70	78.71
	(比例代表)	〃	10,750	11,545	22,295	8,573	8,963	17,536	79.75	77.64	78.65
	(小選挙区)	H12. 6.25	10,760	11,532	22,292	8,453	8,906	17,359	78.56	77.23	77.87
	(比例代表)	〃	10,763	11,534	22,297	8,451	8,901	17,352	78.52	77.17	77.82
	(小選挙区)	H15.11. 9	10,679	11,353	22,032	7,698	7,553	15,251	72.09	66.53	69.22
	(比例代表)	〃	10,682	11,355	22,037	7,694	7,550	15,244	72.03	66.49	69.17
	(小選挙区)	H17. 9.11	10,574	11,193	21,767	8,180	8,310	16,490	77.36	74.24	75.76
(比例代表)	〃	10,577	11,195	21,772	8,179	8,308	16,487	77.33	74.21	75.73	
参議院議員通常選挙	(選挙区)	H 1. 7.23	11,769	11,980	28,749	9,271	9,114	18,385	78.77	76.08	77.41
	(比例代表)	〃	11,769	11,980	23,749	9,271	9,111	18,382	78.77	76.05	77.40
	(選挙区)	H 4. 7.26	11,091	11,545	22,636	7,977	7,832	15,809	71.92	67.84	69.84
	(比例代表)	〃	11,091	11,545	22,636	7,974	7,825	15,799	71.90	67.78	69.80
	(選挙区)	H 7. 7.23	11,043	11,710	22,753	6,525	6,110	12,635	59.09	52.18	55.53
	(比例代表)	〃	11,043	11,710	22,753	6,524	6,110	12,634	59.08	52.18	55.53
	(選挙区)	H10. 7.12	10,740	11,524	22,264	7,469	7,318	14,787	69.54	63.50	66.42
	(比例代表)	〃	10,740	11,524	22,264	7,469	7,317	14,786	69.54	63.49	66.41
	(選挙区)	H13. 7.29	10,860	11,543	22,403	7,333	7,352	14,685	67.52	63.69	65.55
	(比例代表)	〃	10,860	11,543	22,403	7,333	7,352	14,685	67.52	63.69	65.55
	(選挙区)	H16. 7.11	10,702	11,346	22,048	7,607	7,437	15,044	71.08	65.55	68.23
	(比例代表)	〃	10,705	11,348	22,053	7,607	7,437	15,044	71.06	65.54	68.22
北海道知事選挙	S58. 4.10	11,995	12,291	24,286	10,514	10,620	21,134	87.65	86.40	87.02	
	S62. 4.12	11,445	11,779	23,224	10,037	10,387	20,424	87.70	88.18	87.94	
	H 3. 4. 7	10,974	11,458	22,432	9,294	9,808	19,102	84.69	85.60	85.16	
	H 7. 4. 9	10,423	11,209	21,632	7,529	7,764	15,293	72.23	69.27	70.70	
	H11. 4.11	10,440	11,215	21,655	6,678	6,643	13,321	63.97	59.23	61.52	
	H15. 4.13	10,383	11,074	21,457	7,023	6,883	13,906	67.64	62.15	64.81	

<旧名寄市>

(単位:人)

種 類	執行年月日	選挙当日の有権者数			投票者数			投票率(%)		
		男	女	計	男	女	計	男	女	計
北海道議会議員選挙	S58. 4.10	11,995	12,291	24,286	10,479	10,586	21,065	87.36	86.13	86.74
	S62. 4.12	11,445	11,779	23,224	10,003	10,361	20,364	87.40	87.96	87.69
	H 3. 4. 7	10,947	11,458	22,432	9,291	9,789	19,080	84.66	85.43	85.06
	H 7. 4. 9	(10,717)	(11,519)	(22,236)	—	—	—	—	—	—
	H11. 4.11	(10,774)	(11,574)	(22,348)	—	—	—	—	—	—
	H15. 4.13	(10,757)	(11,440)	(22,197)	—	—	—	—	—	—
名寄市長選挙	S61. 8.24	11,526	11,875	23,401	9,960	10,514	20,474	86.41	88.54	87.49
	H 2. 8.26	11,000	11,444	22,444	9,874	10,310	20,184	89.76	90.09	89.93
	H 6. 8.21	(10,730)	(11,467)	(22,197)	—	—	—	—	—	—
	H 8.11. 3	(10,782)	(11,562)	(22,344)	—	—	—	—	—	—
	H12.10.29	(10,789)	(11,504)	(22,293)	—	—	—	—	—	—
	H16.10.24	(10,651)	(11,277)	(21,928)	—	—	—	—	—	—
名寄市議会議員選挙	S58. 4.24	11,643	11,954	23,597	10,535	10,803	21,338	90.48	90.37	90.43
	S62. 4.26	11,252	11,623	22,875	10,138	10,493	20,631	90.10	90.28	90.19
	H 3. 4.21	10,712	11,232	21,944	9,363	10,032	19,395	87.41	89.32	88.38
	H 7. 4.23	10,325	11,150	21,475	8,806	9,547	18,353	85.29	85.62	85.46
	H11. 4.25	10,359	11,186	21,545	8,552	9,304	17,856	82.56	83.18	82.88
	H15. 4.27	10,319	11,040	21,359	8,149	8,772	16,921	78.97	79.46	79.22
名寄市議会議員補欠選挙	S53. 8.19	11,578	12,126	23,704	7,936	7,715	15,651	68.54	63.62	66.03
	S61. 8.24	11,526	11,875	23,401	9,958	10,514	20,472	86.40	88.54	87.48
	H 2. 8.26	11,000	11,444	22,444	9,872	10,308	20,180	89.75	90.07	89.91
	H 6. 8.21	(10,730)	(11,467)	(22,197)	—	—	—	—	—	—

※ ()内は無投票のため公示日の基準による

資料 選挙管理委員会

<旧風連町>

(単位:人)

種 類	執行年月日	選挙当日の有権者数			投票者数			投票率(%)			
		男	女	計	男	女	計	男	女	計	
衆議院議員総選挙	H 2. 2.18	2,387	2,690	5,077	1,853	2,276	4,129	77.63	84.61	81.33	
	H 5. 7.18	2,262	2,589	4,851	1,816	1,993	3,809	80.28	76.98	78.52	
	(小選挙区)	H 8.10.20	2,220	2,522	4,742	1,721	1,909	3,630	77.52	75.69	76.55
	(比例代表)	〃	2,220	2,522	4,742	1,720	1,901	3,621	77.48	75.38	76.36
	(小選挙区)	H12. 6.25	2,162	2,492	4,654	1,755	1,946	3,701	81.17	78.09	79.52
	(比例代表)	〃	2,163	2,495	4,658	1,753	1,940	3,693	81.04	77.76	79.28
	(小選挙区)	H15.11. 9	2,089	2,420	4,509	1,588	1,747	3,335	76.02	72.19	73.96
	(比例代表)	〃	2,090	2,423	4,513	1,587	1,748	3,335	75.93	72.14	73.90
	(小選挙区)	H17. 9.11	2,019	2,373	4,392	1,659	1,838	3,497	82.17	77.45	79.62
(比例代表)	〃	2,020	2,376	4,396	1,659	1,838	3,497	82.13	77.36	79.55	
参議院議員通常選挙	(選挙区)	H 1. 7.23	2,423	2,715	5,138	2,003	2,162	4,165	82.67	79.63	81.06
	(比例代表)	〃	2,423	2,715	5,138	2,004	2,159	4,163	82.71	79.52	81.02
	(選挙区)	H 4. 7.26	2,298	2,635	4,933	1,680	1,888	3,568	73.11	71.65	72.33
	(比例代表)	〃	2,298	2,635	4,933	1,678	1,875	3,553	73.02	71.16	72.03
	(選挙区)	H 7. 7.23	2,234	2,565	4,799	1,405	1,492	2,897	62.89	58.17	60.37
	(比例代表)	〃	2,234	2,565	4,799	1,404	1,487	2,891	62.85	57.97	60.24
	(選挙区)	H10. 7.12	2,186	2,525	4,711	1,586	1,686	3,272	72.55	66.77	69.45
	(比例代表)	〃	2,186	2,525	4,711	1,584	1,676	3,260	72.46	66.38	69.20
	(選挙区)	H13. 7.29	2,173	2,512	4,685	1,550	1,738	3,288	71.33	69.19	70.18
	(比例代表)	〃	2,174	2,516	4,690	1,549	1,741	3,290	71.25	69.20	70.15
	(選挙区)	H16. 7.11	2,078	2,419	4,497	1,539	1,699	3,238	74.06	70.24	72.00
	(比例代表)	〃	2,079	2,422	4,501	1,539	1,698	3,237	74.03	70.11	71.92
北海道知事選挙	S58. 4.10	2,474	2,748	5,222	2,184	2,431	4,615	88.28	88.46	88.38	
	S62. 4.12	2,451	2,709	5,160	2,076	2,307	4,383	84.70	85.16	84.94	
	H 3. 4. 7	2,320	2,641	4,961	1,648	1,980	3,628	71.03	74.97	73.13	
	H 7. 4. 9	2,214	2,553	4,767	1,663	1,895	3,558	75.11	74.23	74.64	
	H11. 4.11	2,145	2,483	4,628	1,563	1,732	3,295	72.87	69.75	71.20	
	H15. 4.13	2,071	2,403	4,474	1,586	1,770	3,356	76.58	73.66	75.01	

<旧風連町>

(単位:人)

種 類	執行年月日	選挙当日の有権者数			投票者数			投票率(%)		
		男	女	計	男	女	計	男	女	計
北海道議会議員選挙	S58. 4.10	2,474	2,748	5,222	2,180	2,421	4,601	88.12	88.10	88.11
	S62. 4.12	2,451	2,709	5,160	2,069	2,301	4,370	84.41	84.94	84.69
	H 3. 4. 7	2,320	2,641	4,961	—	—	—	—	—	—
	H 7. 4. 9	2,214	2,553	4,767	1,658	1,890	3,548	74.89	74.03	74.43
	H11. 4.11	2,145	2,483	4,628	1,560	1,729	3,289	72.73	69.63	71.07
	H15. 4.13	2,071	2,403	4,474	1,585	1,771	3,356	76.53	73.70	75.01
風連町長選挙	S60. 4. 7	—	—	—	—	—	—	—	—	—
	H 1. 4. 2	2,390	2,674	5,064	—	—	—	—	—	—
	H 5. 3.28	2,245	2,564	4,809	—	—	—	—	—	—
	H 9. 3.30	2,189	2,493	4,682	1,924	2,312	4,236	87.89	92.74	90.47
	H13. 3.25	2,144	2,480	4,624	—	—	—	—	—	—
	H17. 3.27	2,035	2,406	4,441	—	—	—	—	—	—
風連町議会議員選挙	S60. 9. 1	—	—	5,205	—	—	5,005	—	—	96.16
	H 1. 8.27	2,375	2,666	5,041	2,254	2,562	4,816	94.91	96.10	95.54
	H 5. 8.29	—	—	4,802	—	—	—	—	—	—
	H 9. 8.31	2,188	2,514	4,741	—	—	—	—	—	—
	H13. 8.26	2,127	2,472	4,599	1,929	2,254	4,183	90.69	91.18	90.95
	H17. 8.28	2,008	2,357	4,365	1,793	2,089	3,882	89.29	88.63	88.93

資料 選挙管理委員会

<新名寄市>

(単位:人)

種 類	執行年月日	選挙当日の有権者数			投票者数			投票率(%)		
		男	女	計	男	女	計	男	女	計
衆議院議員総選挙										
(小選挙区)	H21. 8.30	12,294	13,333	25,627	9,985	10,211	20,196	81.22	76.58	78.81
(比例代表)	"	12,294	13,333	25,627	9,983	10,211	20,194	81.20	76.58	78.80
(小選挙区)	H24.12.16	11,992	12,939	24,931	7,992	7,800	15,792	66.64	60.28	63.34
(比例代表)	"	11,992	12,939	24,931	7,991	7,799	15,790	66.64	60.28	63.33
(小選挙区)	H26.12.14	11,698	12,644	24,342	7,600	7,347	14,947	64.97	58.11	61.40
(比例代表)	"	11,698	12,644	24,342	7,600	7,347	14,947	64.97	58.11	61.40
参議院議員通常選挙										
(選挙区)	H19. 7.29	12,540	13,448	25,988	8,953	8,931	17,884	71.40	66.41	68.82
(比例代表)	"	12,540	13,448	25,988	8,952	8,931	17,883	71.39	66.41	68.81
(選挙区)	H22. 7.11	12,365	13,309	25,674	8,528	8,314	16,842	68.97	62.47	65.60
(比例代表)	"	12,365	13,309	25,674	8,526	8,313	16,839	68.95	62.46	65.59
(選挙区)	H25. 7. 4	12,147	13,090	25,237	7,822	7,577	15,399	64.39	57.88	61.02
(比例代表)	"	12,147	13,090	25,237	7,822	7,576	15,398	64.39	57.88	61.01
(選挙区)	H28. 7.10	11,789	12,603	24,392	7,873	7,688	15,561	66.78	61.00	63.80
(比例代表)	"	11,789	12,603	24,392	7,873	7,688	15,561	66.78	61.00	63.80
北海道知事選挙										
	H19. 4. 8	12,203	13,195	25,398	9,824	10,426	20,250	80.50	79.01	79.73
	H23. 4.10	11,918	12,863	24,781	9,075	9,281	18,356	76.15	72.15	74.07
	H27. 4.12	11,360	12,310	23,670	7,521	7,701	15,222	66.21	62.56	64.31
北海道議会議員選挙										
	H19. 4. 8	12,115	13,146	25,261	9,701	10,350	20,051	80.07	78.73	79.38
	H23. 4.10	11,881	12,839	24,720	9,005	9,227	18,232	75.79	71.87	73.75
	H27. 4.12	(11,670)	(12,597)	(24,267)	-	-	-	-	-	-
名寄市長選挙										
	H18. 4.23	12,139	13,195	25,334	9,703	10,584	20,287	79.93	80.21	80.08
	H22. 4.18	11,939	12,943	24,882	9,468	10,082	19,550	79.30	77.90	78.57
	H26. 4.13	(11,846)	(12,786)	(24,632)	-	-	-	-	-	-
名寄市議会議員選挙										
(名寄地区)	H19. 4.22	10,118	10,788	20,906	7,857	8,371	16,228	77.65	77.60	77.62
(風連地区)	"	1,942	2,293	4,235	1,725	2,017	3,742	88.83	87.96	88.36
	H23. 4.24	11,809	12,790	24,599	8,847	9,119	17,966	74.92	71.30	73.04
	H27. 4.26	(11,655)	(12,588)	(24,243)	-	-	-	-	-	-

※ ()内は無投票のため公示日の基準による。

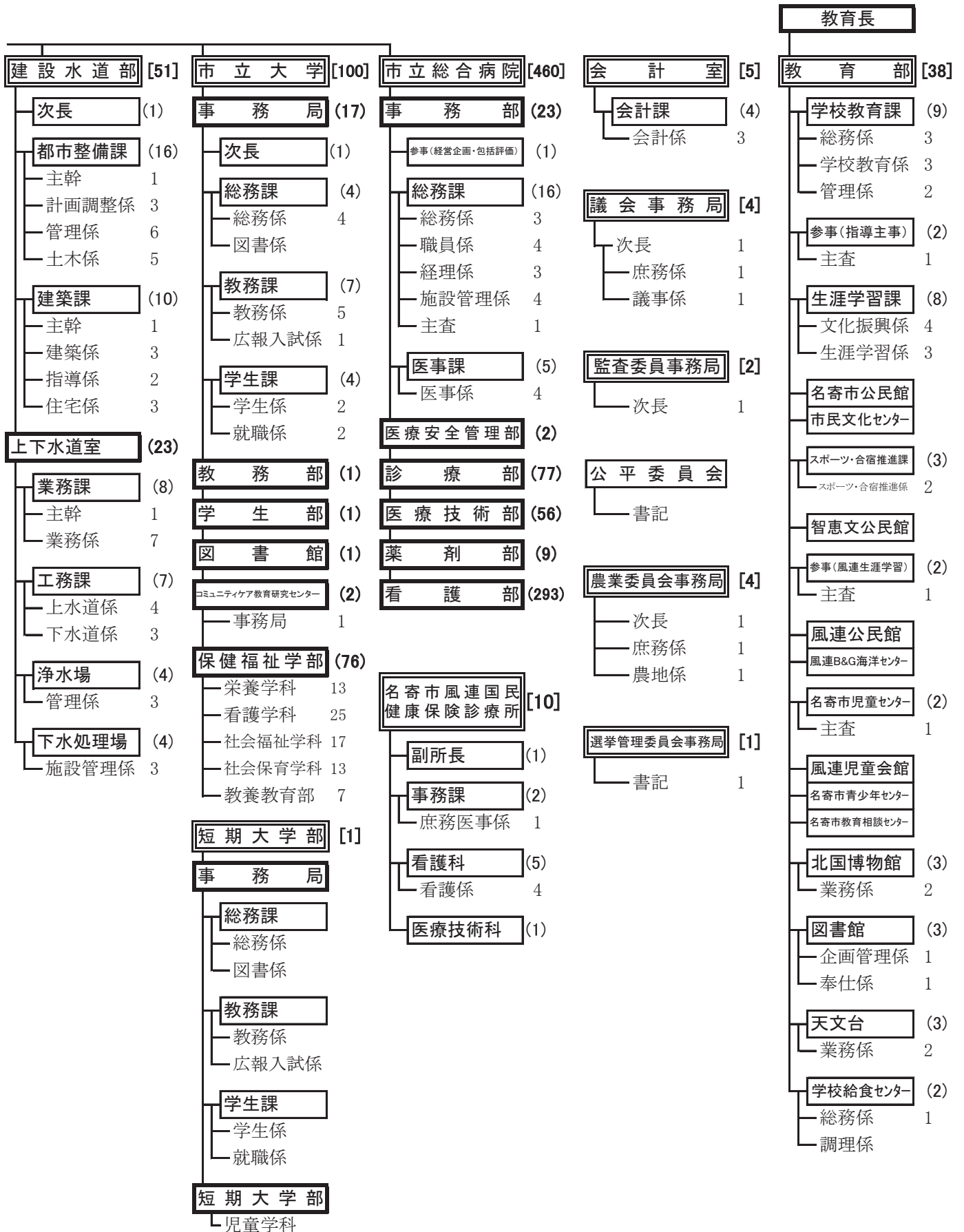
資料 選挙管理委員会

10. 名寄市職員組織図

平成28年4月1日現在 職員934人(市長、副市長、教育長を除く)



名寄庁舎 〒 096-8686 名寄市大通南1丁目1番地
風連庁舎 〒 098-0507 名寄市風連町西町196番地1



＜旧名寄市＞

年 代	西 暦	特 記 事 項
寛政10. 7	1798	幕府の属僚3名天塩川を溯り見聞す
安政 4. 6. 14	1857	箱館奉行所雇吏松浦武二郎天塩川を溯り、天塩国上川郡、中川郡を探索する
明治 2. 8. 1	1869	北海道開拓使庁設置、その管轄下に入る。（上川、中川、利尻、焼尻、天塩、 苫前の6郡が水戸藩の支配下にあった）
〃 4. 8. 1	1871	天塩、上川、中川一帯が水戸藩から北海道開拓使に引き継がれ、その治下に入る
〃 5. 9. 14	1872	開拓使札幌本庁の外5支庁が設置され、宗谷支庁（後の留萌支庁）の管轄となる
〃 5. 10. 8	〃	上川地方の（名寄）実情調査さる。宗谷支庁佐藤正克技師
〃 10. 10. 1	1877	苫前戸長役場の管下に入る
〃 13. 3. 31	1880	増毛、留萌、苫前、天塩、上川、中川6郡を管轄する増毛郡役所開庁その治下 に入る
〃 15. 2. 8	1882	開拓使廃止、三県設置に伴い札幌県に属しその治下に入る
〃 19. 1. 10	1886	三県制度廃止、北海道庁が置かれ、その治下に入る
〃 20. 4. 1	1887	上川郡に上名寄（名寄）、多寄、士別、剣淵の4ヶ村を置き、増毛支庁の管轄 に入る
〃 21. 7. 7	1888	地質調査隊内田技師一行天塩川名寄付近及び原野の植民地を選定す
〃 29. 5. 15	1896	上川郡を経て中川郡に至る道路完成す
〃 30. 6. 1	1897	上名寄村（現名寄市）の称号を得る
〃 30. 6. 30	〃	上川郡に剣淵、士別、多寄、上名寄の4ヶ村を置き天塩戸長役場に属す
〃 30. 10. 30	〃	郡役所廃止、支庁設置され、上名寄村は増毛支庁に属す。この時北海道に区制施 行され、1、2級町村制公布す
〃 31. 5	1898	大屋敷磯吉上名寄村に初めて入地す
〃 32. 5. 1	1899	上川郡を上川支庁に編入、剣淵、士別、上名寄3村を管轄、剣淵戸長役場設置
〃 33. 5. 15	1900	団地開放となり山形、熊本、越中、新潟、相馬、岐阜、松島の各団地入地開拓 の第一歩を印す
〃 33. 10. 25	〃	上名寄、士別間仮定県道完成
〃 34. 5. 26	1901	上名寄村総代人選挙（荒木太三、斉藤卯吉）
〃 34. 6. 10	〃	士別、上名寄間仮定県道完成し官設駅通設置さる
〃 34. 12. 1	〃	上川郡（上名寄村）より恩根内に至る道路竣工す。市街地区画測量完了競売さ る
〃 35. 3. 1	1902	上名寄郵便局開設、上名寄市街地区画地売払解放
〃 35. 4. 1	〃	上名寄村（名寄市）、多寄村、下多寄が剣淵戸長役場より分離。3村戸長役場 を上名寄村に設置す
〃 35. 5. 20	〃	岐阜団体、相馬団地で初めて水稻を試作す
〃 35. 8. 1	〃	旭川警察署剣淵分署名寄太巡査出張所設置（現名寄警察署）
〃 35. 9. 1	〃	3村戸長役場庁舎新築落成開庁（大通南1丁目）
〃 35. 9. 15	〃	上名寄簡易教育所開設（現名寄小学校）学校教育の嚆矢である
〃 35. 9. 15	〃	名寄神社建設
〃 36. 5. 20	1903	初めて牛が飼育される（玉置利吉、栗栖栄三郎）
〃 36. 8. 3	〃	上名寄駅（名寄駅）開設さる。機関区、保線区の設置
〃 36. 9. 3	〃	上名寄－士別間鉄道開通、上名寄－興部間道路完工
〃 37. 3. 1	1904	上名寄－札幌間電信回線開通
〃 37. 6. 10	〃	名寄消防組設置
〃 37. 7. 1	〃	中名寄小学校創立
〃 37. 10. 1	〃	北見街道名寄－紋別間道路完工
〃 38. 8. 1	1905	御料林役所（名寄営林署）開設
〃 39. 3. 31	1906	下名寄（現美深町）を上名寄戸長役場より分離
〃 39. 9. 1	〃	名寄模範林監護員駐在所（名寄林務署）設置
〃 40. 5. 20	1907	初めて「ハッカ」を栽培し、好成績を挙げる。42年には製造工場を併置す
〃 41. 7. 20	1908	旭川区裁判所名寄出張所設置

<旧名寄市>

年 代	西 曆	特 記 事 項
明治42. 3. 23	1909	上名寄土功組合（名寄土地改良区）設立
〃 42. 4. 1	〃	戸長役場制廃止、北海道2級町村制施行と同時に上名寄村誕生（初代村長鴨沢恒順）
〃 42. 6. 1	〃	初めて村会議員の選挙実施（木原太三治外11名）
〃 43. 3. 1	1910	上名寄農会（農業協同組合）設立
〃 44. 4. 4	1911	上名寄－羽幌間の鉄道建設運動起こす
〃 44. 10. 1	〃	上名寄－旭川間電信回線開通、同時に市街地に電話開通す
〃 45. 6. 1	1912	隔離病舎建設（大通北6丁目付近）
〃 45. 8. 10	〃	火葬場及び墓地敷地設置
大正 2. 10. 1	1913	本道大凶作に見舞われ上名寄地区農作物実収なし
〃 3. 3. 12	1914	上名寄村を名寄町と議決
〃 4. 10. 28	1915	帝国製麻株式会社名寄製線所創業（現麻生町）
〃 4. 11. 1	〃	名寄町と改称、上名寄は土別とともに1級町村制施行す
〃 5. 6. 11	1916	名寄火力発電株式会社設置（現北海道電力株式会社名寄営業所） 名寄の電灯の嚆矢
〃 5. 10. 1	〃	名寄局初めて簡易生命保険事務開始す。この頃桜木町（西5南5付近）出現全盛極む
〃 6. 3. 1	1917	名寄火防衛生婦人会創立（現新生婦人会昭22. 8. 20）
〃 8. 7. 1	1919	名寄町役場竣工（旧庁舎）名寄区裁判所検事局発足（現旭川地方検察庁名寄支部）
〃 8. 7. 20	〃	東洋酒精株式会社開設
〃 8. 9. 10	〃	鉄道協会に入り名羽線の敷設運動をなす（山下町長）
〃 8. 10. 1	〃	名寄－下川間名寄線鉄道開通
〃 9. 4. 1	1920	北海道農産物検査所名寄支所（北海道食糧事務所名寄支所）開設
〃 9. 5. 10	〃	旭川監獄名寄出張所設置（現名寄拘置支所）
〃 9. 6. 1	〃	下名寄村から智恵文分村し、2級町村制施行
〃 9. 6. 15	〃	名寄女子職業学校開校（28年4月1日名寄家政高等学校35年4月1日名寄女子短大附属高校53年4月1日恵陵高校と改称）
〃 10. 9. 1	1921	名寄税務署開設
〃 11. 3. 9	1922	北海道庁立名寄中学校開校（昭和23年北海道立名寄高等学校昭和25年北海道名寄高等学校と改称）
〃 11. 10. 1	〃	札幌鉄道局名寄保線事務所設置
〃 11. 11. 1	〃	名寄鉄道通信区開設
〃 13. 1. 1	1924	名寄町より下川村分村
〃 13. 10. 24	〃	名寄尋常小学校開設（名寄南小学校）
〃 14. 3. 30	1925	名寄畜牛改良組合開設
〃 14. 5. 1	〃	鉄道検車区設置。製酪販売組合発足
〃 15. 4. 1	1926	青年訓練所令により各学校に青年訓練所併置す
〃 15. 10. 1	〃	郵便年金事務名寄局で開始。この年大凶作
昭和元年	〃	名寄商工会設置（現商工会議所）
〃 2. 2. 1	1927	株式会社名寄運送社開設（現日本通運株式会社）
〃 2. 3. 17	〃	町立名寄高等女学校創立（昭和5年北海道庁立に移管し、昭和23年道立名寄女子高等学校）
〃 3. 5. 1	1928	北海道バター工場開設（雪印乳業株式会社）
〃 4. 5. 1	1929	東土功組合開設
〃 4. 7. 1	〃	忠烈布土功組合開設
〃 4. 8. 1	〃	名寄町公益質屋開設
〃 4. 10. 1	〃	名羽線の予算内閣成立（田中内閣）
〃 5. 3. 15	1930	名寄緬羊組合開設
〃 5. 7. 1	〃	名寄火防衛生用水路完成
〃 6. 7. 1	1931	日本専売公社名寄出張所開設

<旧名寄市>

年 代	西 曆	特 記 事 項
昭和 8. 4. 1	1933	名寄連合衛生組合設立
〃 9. 3. 12	1934	名寄都市計画区域に指定さる
〃 9. 3. 31	〃	名寄大橋竣工。名羽線の着工
〃 9. 5. 1	〃	旭川土木現業所名寄治水事務所設置、初めて天塩川治水工事着手 (現旭川開発建設部天塩川名寄治水事務所)
〃 9. 5. 1	〃	名羽線第65議会で予算234,900円で着工し、昭和13年竣工が貴・衆 両院を通過
〃 11. 11. 1	1936	名寄駅前郵便局開設、名寄公園(緑丘)設置
〃 12. 11. 1	1937	名羽線名寄一初茶志内間開通
〃 12. 11. 24	〃	名寄町立社会病院開設(現名寄市立総合病院)
〃 13. 7. 1	1938	旭川職業紹介所名寄出張所開設(現公共職業安定所)
〃 14. 6. 1	1939	名寄町の字名地番改正
〃 14. 9. 1	〃	鈴石、高師小僧天然記念物に指定さる
〃 15. 10. 1	1940	名寄開基40周年記念式典挙行(皇紀2600年)
〃 16. 4. 1	1941	名寄授産所創立、北海道庁立名寄農業学校設置
〃 16. 6. 1	〃	名寄一深川間深名線開通、名寄町国民健康保険設置
〃 16. 12. 26	〃	名寄森林組合設置
〃 17. 11. 1	1942	北海道新聞名寄支局開局
〃 18. 1	1943	名寄岩大関になる(本名 岩壁静男)
〃 18. 6. 10	〃	名寄運動公園開設
〃 19. 1	1944	名寄産業組合と名寄農会結合「名寄農業会」発足す
〃 19. 9. 21	〃	名寄保健所設置
〃 20. 9. 15	1945	東京集団入地(旭東区)
〃 21. 4. 1	1946	札幌鉄道局名寄管理部設置
〃 21. 8. 1	〃	名寄新聞社開設
〃 21. 9. 1	〃	鉄道名寄建築工事区設置
〃 22. 2	1947	名寄農地委員会発足(現農業委員会昭和26年3月31日新発足)
〃 22. 2. 20	〃	酪農家と北海道酪農協同株式会社と協力、映画「おすえちゃん」を名寄町を舞 台としてロケする
〃 22. 4. 1	〃	第1回町長公選
〃 22. 4. 8	〃	名寄労政事務所開設
〃 22. 4. 16	〃	鉄道名寄電務区設置
〃 22. 5. 3	〃	地方自治法の施行、地方自治体の自主性が強化され、主権在民の精神が名実共 に拡大された
〃 22. 5. 6	〃	名寄区裁判所内に併置(大11)されていた旭川供託局名寄出張所は 旭川司法事務局名寄出張所と改称、名寄区裁判所を廃し旭川地方裁判所 名寄支部、名寄簡易裁判所を設置、旭川地方検察庁名寄支部に 名寄区検察庁併置さる
〃 22. 5. 20	〃	名寄中学校、中名寄中学校、瑞穂中学校開設
〃 22. 9. 1	〃	名寄労働基準監督署を設置
〃 22. 12. 1	〃	名寄町警察署開設
〃 23. 1. 10	1948	名寄町立公民館設置(26年6月27日開館)
〃 23. 3. 29	〃	名寄農業協同組合設立
〃 23. 4. 23	〃	名寄開拓農業協同組合設立
〃 23. 7. 30	〃	名寄農業共済組合設立
〃 23. 8. 1	〃	王子製紙株式会社名寄山林出張所設置
〃 23. 11. 1	〃	鉄道名寄電力区設置
〃 23. 12. 28	〃	名寄町消防署、名寄町消防本部、消防団設置
〃 24. 3. 31	1949	旭川鉄道郵便局名寄駐在所開設
〃 24. 4. 1	〃	上川支庁名寄地区農業改良普及所開設
〃 24. 6. 1	〃	名寄電気通信管理所、名寄電報電話局設置(開局27年8月1日)

＜旧名寄市＞

年 代	西 暦	特 記 事 項
昭和25. 1. 15	1950	中名寄駅開設
〃 25. 6. 13	〃	名寄開基50周年記念式典及び記念行事大博覧会開催す
〃 25. 8. 15	〃	上川税務名寄出張所設置
〃 25. 10. 1	〃	旭川地方法務局名寄支局新築
〃 26. 4. 1	1951	名寄農業高等学校智恵文分校設置。名寄信用金庫設立
〃 26. 6. 1	〃	上川支庁名寄林産物検査所開設
〃 26. 6. 27	〃	労働会館竣工
〃 26. 11. 21	〃	国立名寄療養所開設
〃 26. 12. 1	〃	屠場町営となる
〃 27. 2. 1	1952	名寄社会福祉事務所出張所開設
〃 27. 2. 1～3	〃	第1回雪まつり（昭和38年樹氷まつりと改称）
〃 27. 5. 1	〃	有線放送開始
〃 27. 8. 1	〃	陸上保安隊名寄駐屯部隊キャンプ地工事着工（現自衛隊）
〃 27. 8. 1	〃	名寄電話中継所開設
〃 27. 8. 20	〃	名寄東中学校完成
〃 27. 10. 1	〃	教育委員会発足
〃 28. 3. 24	1953	保安隊駐屯、都市計画事業第一土地区画整理区域決定（建設省告示）
〃 28. 4. 1	〃	名寄町立家政高等学校創立
〃 28. 7. 1	〃	5丁目鈴蘭灯完成、自動車運転試験場完成
〃 28. 8. 1	〃	町民学校開校
〃 29. 3	1954	名寄馬検所（幼駒運動場）西4条南13丁目に設置
〃 29. 5. 1	〃	福鶴児童公園設置（西3条南7丁目）
〃 29. 8. 1	〃	智恵文村と合併、新名寄町発足す
〃 29. 10. 1	〃	北日本林産名寄工場完成
〃 30. 1. 1	1955	NHK名寄放送局開局（昭和32年2月10日第2放送開始）
〃 30. 4. 1	〃	名士バス株式会社設立、名寄町史発刊さる
〃 30. 7. 11	〃	名寄保育所開設
〃 30. 8. 1	〃	町営球場完成
〃 30. 10. 1	〃	名寄地域集約酪農地区指定
〃 31. 4. 1	1956	名寄市市制施行さる（全道21番目）初代市長 名取忠夫
〃 31. 4. 1	〃	名寄地域集約酪農事務所開設
〃 31. 5. 9	〃	弥生公園開設
〃 31. 5. 14	〃	市章制定
〃 31. 5. 25	〃	智東の天塩川右岸に先住民族の遺跡（縄文式）発掘さる
〃 31. 6. 1	〃	名寄第1児童公園開設。1級国道（大通り）舗装着工
〃 31. 7. 14	〃	名寄公民館あけぼの号購入移動図書館再開
〃 31. 7. 21	〃	名寄市立総合病院に精神病棟設置
〃 31. 7. 21	〃	名寄市第1回輓曳競技大会開催
〃 31. 7. 30	〃	幕別橋竣工
〃 31. 8. 6	〃	名寄畜犬取締及び野犬掃とう条例設定
〃 31. 8. 8	〃	全国高校レスリング大会開催（於名寄高等学校）
〃 31. 9. 10	〃	名寄市第1回畜産品評会
〃 31. 9. 25	〃	財政再建団体の指定を受ける（31年4月1日付）
〃 31. 10. 25	〃	名寄運動公園整備
〃 31. 11. 16	〃	恵深橋竣工（智恵文）
〃 32. 3. 19	1957	上水道新設工事、厚生・建設大臣認可
〃 32. 3. 31	〃	美深一名寄間（智東道路）完成、日進、東両校分校制廃止、市立日進小学校として設置
〃 32. 5. 11	〃	名寄公園整備始まる
〃 32. 7. 16	〃	母子寮完成
〃 32. 7. 23	〃	名寄・智恵文の農業委員会合併す

＜旧名寄市＞

年 代	西 暦	特 記 事 項
昭和32. 7. 24	1957	智北小学校改築落成
〃 32. 7. 28	〃	仏法大博覧会開催（於名寄南小学校）
〃 32. 8. 1	〃	天然記念物高師小僧、鈴石碑建立（文部大臣指定昭和14年9月1日）
〃 32. 8. 8	〃	名寄駅前通り（6丁目）舗装着工
〃 32. 10. 2	〃	市道5丁目舗装着工
〃 32. 11. 1	〃	名寄市学校教育指導委員会発足（会員15名）
〃 32. 12. 20	〃	朝日新聞名寄通信部開設
〃 33. 2. 26	1958	名寄林業指導所開設
〃 33. 3. 30	〃	店舗併存公営住宅建設（鉄筋コンクリート4階建）
〃 33. 3. 30	〃	名寄東小学校新築（4月1日開校）
〃 33. 4. 1	〃	名寄市文化団体協議会発足、名寄視聴覚教育センター発足
〃 33. 4. 9	〃	名寄市単独選挙区となる
〃 33. 5. 30	〃	名寄市立家政高校寄宿舎落成
〃 33. 6. 15	〃	智恵文小学校屋内体育館改築落成
〃 33. 6. 21	〃	名寄中学校特別教室増築落成
〃 33. 7. 15	〃	名寄北高等学校校舎新築
〃 33. 8. 1	〃	日進橋永久橋となる
〃 33. 8. 25	〃	市長選挙施行（池田幸太郎氏当選）
〃 33. 8. 31	〃	第1回市民レクリエーション大会開催
〃 33. 10. 1	〃	名寄気象通告所設置。特別清掃地域指定
〃 33. 10. 6	〃	HBC名寄放送局開局
〃 33. 10. 25	〃	名寄東中学校体育館増築落成
〃 33. 11. 1	〃	消防庁舎及び望楼新築落成。鉄筋コンクリート造り
〃 33. 12. 6	〃	曙小学校屋内体育館新築落成 65坪
〃 33. 12. 13	〃	弥生小学校へき地集会室新築落成 72坪
〃 34. 3. 30	1959	名寄小学校屋内体育館改築SKシャーレン鉄骨造り
〃 34. 3. 31	〃	名寄西小学校新築プレコン造り（4月1日）
〃 34. 4. 1	〃	名寄小学校に特殊学級設置
〃 34. 4. 7	〃	名寄市自治衛生協会設立
〃 34. 7. 18	〃	市道4条通舗装
〃 34. 9. 3	〃	乳牛1,000頭達成記念祝賀会及び共進会
〃 34. 11. 9	〃	名羽線建設線に決定
〃 35. 3. 1	1960	天塩川製紙株式会社名寄工場誘致決定
〃 35. 3. 20	〃	名寄女子短期大学新築4月開校。名寄家政高等学校を名寄女子短期大学附属高等学校と改称す
〃 35. 3. 31	〃	新市建設計画樹立。日雇集合所新築
〃 35. 4. 1	〃	名寄女子短期大学開学（初代学長 半沢洵）
〃 35. 4. 7	1960	天塩川製紙株式会社名寄工場設立
〃 35. 4. 10	〃	老人クラブ開設
〃 35. 5. 1	〃	名寄市乳児健康相談室開設
〃 35. 5. 28	〃	名寄一朱鞠内湖間観光開発道路の視察
〃 35. 7	〃	小児マヒ集団発生（50余名）防疫対策本部設置
〃 35. 8. 11	〃	名寄開基60周年 市制施行5周年記念式典挙行
〃 35. 8. 11	〃	名寄開基60周年記念納涼花火大会
〃 35. 9. 15	〃	第1回住民登録実態調査実施
〃 35. 12. 1	〃	錦町郵便局開局
〃 36. 1. 8	1961	名寄市労働会館焼失
〃 36. 1. 10	〃	NHK総合テレビ開局記念式
〃 36. 4. 1	〃	市民相談所設置
〃 36. 4. 1	〃	名寄東中学校に精薄児の特殊学級設置
〃 36. 4. 1	〃	市立図書館設置

<旧名寄市>

年 代	西 暦	特 記 事 項
昭和36. 6. 24	1961	労働金庫名寄出張所開設
〃 36. 6. 30	〃	名寄消防団組織改正11分団制とする
〃 36. 8. 11	〃	第1回名寄市水まつり
〃 36. 8. 12	〃	名寄市上水道給水開始新設工事竣工式
〃 36. 8. 14	〃	北海板紙kk焼失損害2,636万円
〃 36. 9. 19	〃	旭川自動車学校名寄分校開校
〃 36. 10. 1	〃	名寄市交通安全運動推進協議会発足
〃 36. 11. 19	〃	名寄農協ビル新築落成
〃 36. 12. 1	〃	東山シャンツェ設置
〃 36. 12. 14	〃	名寄工業高等学校設置期成会発足
〃 37. 1. 23	1962	上川北部総合振興協議会発足
〃 37. 3. 3	〃	市立総合病院開院25周年ならびに改築落成記念式典挙行
〃 37. 3. 5	〃	マザーズホーム開所
〃 37. 3. 20	〃	安全都市宣言
〃 37. 4. 1	〃	名寄市青少年問題協議会設置
〃 37. 4. 13	〃	名寄簡易裁判所庁舎落成式
〃 37. 4. 22	〃	名羽線起工式(羽幌町)
〃 37. 6. 1	〃	市民会館新築落成一総工費5,100万円
〃 37. 6. 1	〃	名寄無線中継所開局
〃 37. 7. 20	〃	智恵文簡易水道竣工一総工費350万円
〃 37. 9. 15	〃	低開発地域工業開発地区指定
〃 37. 9. 22	〃	道銀名寄支店新店舗落成式
〃 37. 10. 1	〃	名寄市青少年室設置
〃 37. 10. 1	〃	名寄市補導センター設置
〃 37. 10. 1	〃	へい獣処理等に関する法律の規定による区域に指定さる
〃 37. 10. 1	〃	旭東市営牧野完成
〃 37. 10. 23	〃	NHK名寄通信部開設
〃 37. 11. 1	〃	愛情銀行開設
〃 37. 11. 5	〃	智恵文農協ビル落成
〃 37. 12. 5	〃	赤痢集団発生、防疫対策本部設置
〃 37. 12. 16	〃	子供会館開設
〃 37. 12. 18	〃	青少年生活信条制定
〃 37. 12. 19	〃	名寄市ほか3町によるし尿処理施設の協同設置協議
〃 38. 2. 27	1963	高松宮殿下奉迎(九度山スキー場)
〃 38. 3. 20	〃	上水道完工一総工費1億6,300万円
〃 38. 4. 1	〃	名寄結婚相談所開設
〃 38. 4. 1	〃	名寄高校に工業課程設置(電気、機械各科1間口)
〃 38. 4. 1	〃	畜産センター曙へ移設
〃 38. 5. 5	〃	第1回名寄ピヤシリ会(子供会)大会
〃 38. 5. 5	〃	子供の日制定
〃 38. 7. 13	〃	視聴覚教育振興のため16ミリ映画の巡回を廃止し、8ミリ映写機を購入市内小中 全校に配置
〃 38. 7. 14	〃	手をつなぐ親の会発会式
〃 38. 8. 4	〃	市内定時制教育振興協議会発足
〃 38. 8. 6	〃	東京大相撲名寄準本場所
〃 38. 8. 26	〃	市営牧野放牧開始36頭
〃 38. 8. 29	〃	名寄市曙橋竣工
〃 38. 9. 1	〃	名寄市魚菜卸売市場落成式
〃 38. 10. 1	〃	西小に肢体不自由児のための特殊学級設置。マザーズホーム内で授業開始
〃 38. 10. 1	〃	名寄市青少年武道場開設
〃 38. 10. 25	〃	瑞穂中学校廃校式。スクールバス運行開始

<旧名寄市>

年 代	西 暦	特 記 事 項
昭和38. 11	1963	道営軌道客土事業名寄地区完了
〃 38. 12. 1	〃	N H K教育テレビ放送開始
〃 39. 4	1964	道立名寄職業訓練所開所
〃 39. 5. 1	〃	公証人役場設置（公証人 内藤恭一郎）
〃 39. 5. 11	〃	2条市場全焼（1,833㎡）4名焼死
〃 39. 6. 1	〃	指定金融機関に北海道拓殖銀行を指定
〃 39. 7. 1	〃	厚生省国立衛生試験所北海道薬用植物栽培試験場開庁式
〃 39. 9. 1	〃	東3条郵便局開局
〃 39. 9. 16	〃	名寄火葬場（内淵）開扉式（21日から使用開始）
〃 39. 9. 30	〃	名寄ゴルフ場完成
〃 39. 10. 4	〃	名羽線朱鞠内くい打式
〃 39. 10. 9	〃	S T V名寄テレビ局開局
〃 39. 11. 11	〃	勤労青少年ホーム開所式
〃 39. 12. 22	〃	H B C名寄テレビ局開局
〃 40. 4. 1	1965	北電名寄支店が名寄営業所となる
〃 40. 7. 1	〃	名寄手形交換所開設
〃 40. 9. 4	〃	帝国繊維名寄亜麻工場閉鎖
〃 40. 10. 1	〃	国鉄「急行なよろ」出発式
〃 40. 10. 1	〃	労働金庫名寄出張所支店に昇格
〃 40. 10. 4	〃	開発道路名寄～遠別線建設促進期成会結成
〃 40. 10. 7	〃	名寄女子短期大学創立5周年記念 図書館落成式
〃 40. 10. 15	〃	名寄市老人クラブ開設
〃 40. 10. 20	〃	名寄小学校校舎改築完成
〃 40. 11. 17	〃	天智橋竣工渡橋式
〃 40. 11. 22	〃	国道40号線、深名線陸橋完成
〃 40. 12. 4	〃	名寄農業高校施設近代化落成式
〃 40. 12. 20	〃	N H K・F M放送開始
〃 40. 12. 21	〃	名寄警察署庁舎改築落成式
〃 40. 12. 24	〃	N H Kテレビカラー放送開始（名寄地方）
〃 41. 1. 14	1966	名寄農業改良普及所庁舎落成式
〃 41. 3. 31	〃	名寄停車場線道々昇格
〃 41. 3. 31	〃	旭～名寄線道々昇格
〃 41. 4. 1	〃	名寄、智恵文両農業共済組合合併
〃 41. 4. 1	〃	学校給食センター市内全小中学校に給食開始
〃 41. 4. 1	〃	道立名寄職業訓練所に電気科増設
〃 41. 4. 1	〃	天塩川水系一級河川に昇格
〃 41. 4. 1	〃	母子健康センター開設
〃 41. 6. 29	〃	道営智南開拓パイロット起工式
〃 41. 7. 11	〃	名寄市外3町し尿処理組合し尿処理場落成式
〃 41. 7. 20	〃	市営と畜場落成式
〃 41. 7. 27	〃	名羽線朱鞠内側着工式
〃 41. 9. 14	〃	市議会議員定数を26名に減少することを議決
〃 41. 10. 14	〃	青少年スポーツ活動市に指定される
〃 41. 10. 16	〃	名寄中学校吹奏楽部、全道吹奏楽コンクールに38・39に続いて3度目優勝
〃 41. 10. 16	〃	天塩川製紙名寄工場第3期工事完成
〃 41. 11. 10	〃	東橋架換工事竣工
〃 41. 11. 15	〃	基線橋架換工事竣工
〃 42. 1. 29	1967	全国主要都市との市外通話即時化
〃 42. 4. 1	〃	N H K名寄放送局無人局となる
〃 42. 5. 21	〃	新庁舎建築のため仮庁舎へ移転執務
〃 42. 7. 1	〃	新名寄市営球場竣工ならびに球場開き

＜旧名寄市＞

年 代	西 暦	特 記 事 項
昭和42. 7. 15	1967	市営プール開設
〃 42. 7. 30	〃	名寄農業共済組合新築落成
〃 42. 8. 29	〃	市営大橋住宅団地分譲開始
〃 42. 9. 16	〃	名寄土地改良区新築落成
〃 42. 12. 15	〃	青少年会館落成（43. 1. 5開館）
〃 42. 12. 24	〃	農村集団自動電話開通式
〃 42. 12. 31	〃	産米出荷初めて10万俵を超える
〃 43. 3. 11	1968	名寄消費者協会設立（会長 木村サヨ）
〃 43. 3. 28	〃	智南中学校、東中学校に統合
〃 43. 5. 1	〃	ゴミのボックス方式一部地区実施
〃 43. 7. 15	〃	名寄市交通安全対策本部設置
〃 43. 8. 17	〃	名寄市婦人交通安全指導員委嘱
〃 43. 8. 26	〃	市庁舎竣工開庁式
〃 43. 9. 24	〃	国鉄深名線廃止反対期成会設立
〃 43. 10. 21	〃	名寄市外一村隔離病舎組合設立
〃 44. 3. 31	1969	名寄北高等学校廃校
〃 44. 5. 3	〃	市旗制定
〃 44. 8. 1	〃	名寄市開基70周年記念式典挙行
〃 44. 8. 1	〃	カナダ・オンタリオ州リンゼイ市と姉妹都市宣言
〃 44. 10. 30	〃	大反橋架換工事竣工
〃 45. 4. 1	1970	開発道路名寄遠別線建設線に採択
〃 45. 4. 1	〃	共和小、曙小を南小に統合
〃 45. 4. 19	〃	姉妹都市リンゼイ市エイキンズ市長夫妻一行来市
〃 45. 6. 29	〃	名寄市総合計画基本構想議決
〃 45. 7. 31	〃	名寄市プラネタリウム館完成
〃 45. 8. 1	〃	名寄市立名寄図書館落成・開館
〃 45. 8. 7	〃	ピヤシリ観光開発道路開通
〃 45. 10. 18	〃	名寄女子短期大学創立10周年、附属高校50周年記念式典挙行
〃 45. 10. 19	〃	国民体育大会冬季大会スキー競技会誘致期成会設立
〃 45. 10. 29	〃	開発道路名寄遠別線起工
〃 45. 11. 13	〃	名寄西地区道営農免農道整備事業完工
〃 45. 11. 28	〃	名寄市商店中心街アーケード、ロードヒーティング施行完成
〃 45. 12. 1	〃	中央保育所完成（定員90名）
〃 45. 12. 10	〃	北海道生薬公社設立
〃 45. 12	〃	ピヤシリシャンツェ完成（70m級）
〃 46. 1. 26	1971	春日山親方元名寄岩死去
〃 46. 3. 28	〃	第1回ピヤシリジャンプ大会笠谷優勝（80m）
〃 46. 7. 13	〃	池田市長夫妻姉妹都市カナダ・リンゼイ市公式訪問
〃 46. 7. 22	〃	上川北部地区広域市町村圏指定
〃 46. 8	〃	公共下水道事業着手
〃 46. 10. 1	〃	上川北部消防事務組合発足
〃 46. 11. 10	〃	名寄大橋架換工事竣工
〃 46. 12. 1	〃	名寄市史発刊
〃 46. 12. 7	〃	市立総合病院神経精神科病棟落成
〃 47. 1. 1	1972	老人医療費無料化実施
〃 47. 1. 20	〃	働く婦人の家開館
〃 47. 3. 22	〃	名寄農業振興地域整備計画の策定
〃 47. 4. 1	〃	地籍調査開始
〃 47. 4. 1	〃	乳幼児医療費無料化実施
〃 47. 4. 1	〃	公益質屋廃止
〃 47. 9. 17	〃	肉用牛繁殖センター完成

＜旧名寄市＞

年 代	西 暦	特 記 事 項
昭和54. 1. 21	1979	スキー市技指定
〃 54. 2	〃	ミニ雪像展開始
〃 54. 2. 17	〃	第34回国民体育大会冬季大会スキー競技会開催
〃 54. 4. 1	〃	智南小学校(西小)に統合
〃 54. 5. 29	〃	衛生センター増設施設オープン
〃 54. 7. 9	〃	姉妹都市リンゼイ公式訪問石川市長ほか出発(10周年)
〃 54. 9. 17	〃	名寄消防庁舎落成開庁
〃 54. 9. 30	〃	智恵文八幡地区簡易水道施設完成
〃 54. 11. 27	〃	北老人クラブ落成
〃 54. 12. 20	〃	智恵文研修センター完成
〃 55. 2. 29	1980	雪印乳業名寄工場閉鎖
〃 55. 3. 10	〃	公共下水道終末処理場運転開始
〃 55. 5. 17	〃	市営テニスコートオープン
〃 55. 6	〃	名誉市民に池田幸太郎氏推挙
〃 55. 8. 1	〃	開基80周年・市制施行25年記念式
〃 55. 8. 1	〃	第1回名寄のおどり
〃 55. 8. 2	〃	なよろ少年ジェット一行(市内小・中・高校生28名を含む31名) カナダ・リンゼイ市訪問(開基80周年・市制施行25年記念事業)
〃 55. 11. 1	〃	学童保育所開設
〃 55. 11. 5	〃	市の鳥(アカゲラ)制定
〃 55. 12. 13	〃	生きがいホビーセンターオープン
〃 55. 12. 20	〃	西保育所改築完成
〃 56. 1. 28	1981	国鉄名寄本線、深名線、確保名寄市民総決起大会開催
〃 56. 5. 19	〃	名寄市文化賞を受賞した、名誉市民カナダ人宣教師フロイドG. ハイウレット 氏夫妻帰国離名
〃 56. 5. 29	〃	元大関名寄岩の顕彰像除幕
〃 56. 5. 30	〃	ピヤシリ森林公園オープン
〃 56. 12. 19	〃	ロジバーベキューハウスオープン
〃 57. 2. 6	1982	智北小学校閉校
〃 57. 2. 27	〃	公民館智恵文区館が独立
〃 57. 4. 1	〃	道北地域研究所開所(女子短大)
〃 57. 4. 1	〃	名寄専修職業訓練校が高等職業訓練校に昇格
〃 57. 4. 1	〃	東中学校校舎改築完成
〃 57. 7. 3	〃	天塩川河川サッカー場オープン
〃 57. 7. 23	〃	第1回模擬市議会開催(模擬議員、市内各校代表小学生26名)
〃 57. 11. 1	〃	住居表示一部改正(7・15・16・18・麻生地区)
〃 57. 11. 15	〃	智恵文駅貨物取扱廃止
〃 58. 3. 31	1983	智恵文地区道営農免道路整備事業完工
〃 58. 7. 25	〃	浅江島公園時計塔完成
〃 58. 8. 3 ～6	〃	姉妹都市カナダ・リンゼイ市から友好親善訪問団ジム・フリン市長ら一行30名 来市(15年)
〃 58. 8. 11	〃	市民文化センターオープン
〃 59. 3. 2	1984	市立総合病院が地域センター病院の指定を受ける
〃 59. 3. 20	〃	市立日進小学校閉校式(名寄小学校へ統合)
〃 59. 3. 31	〃	国営農地開発事業(智恵文地区)完工
〃 59. 12. 2	〃	智恵文小学校80周年記念体育館落成記念式典
〃 59. 12. 25	〃	ピヤシリスキー場新林間コースオープン式
〃 60. 6. 29	1985	東京なよろ会設立総会
〃 60. 9. 29	〃	恵陵高校創立60周年、新校舎落成記念式典
〃 60. 10. 12	〃	名寄工業高校創立10周年、校舎改築落成記念式典
〃 61. 2. 9	1986	東京なよろ会第1回ピヤシリ・スキーツアー

<旧名寄市>

年 代	西 暦	特 記 事 項
昭和61. 3. 16	1986	第1回名寄～風連往復スキー駅伝大会
〃 61. 3. 24	〃	第64回全日本スキー選手権大会
〃 61. 3. 29	〃	名寄市自衛隊後援会設立
〃 61. 4. 6	〃	第1回名寄ピヤシリ耐久スノーモービル大会
〃 61. 7	〃	カナダ文化体験と英語研修の旅開始
〃 61. 7. 10	〃	「スーポロの碑」76年ぶりに再建立
〃 61. 7. 24	〃	「かっぱ洞」完成・遷座式
〃 61. 7. 29	〃	市制施行30周年記念「いきいきまちづくり・市民フォーラム」
〃 61. 8. 24	〃	市長選挙施行(桜庭康喜氏当選)
〃 61. 12. 18	〃	智恵文中学校校舎改築竣工
〃 61. 12. 20	〃	第5回全日本コンバインド競技大会(ジャンプ・クロカン)
〃 62. 9. 9	1987	名母トンネル貫通式
〃 62. 11. 30	〃	智恵文中学校体育館改築竣工
〃 62. 12. 5	〃	名寄じゃが焼酎「北の侯爵」新発売
〃 62. 12. 10	〃	中名寄小学校校舎改築竣工
〃 62. 12. 23	〃	名寄女子短期大学校舎新築完成
〃 63. 1. 1	1988	名寄高等職業訓練校が「道立名寄高等技術専門学院」と名称変更
〃 63. 2. 1	〃	名寄市保健センターオープン
〃 63. 6. 1	〃	一般廃棄物埋立処理場使用開始
〃 63. 6. 3	〃	カナダ・トロントのウイノナ中学合奏団来名
〃 63. 6. 25	〃	第1回名寄健康まつり
〃 63. 7	〃	浅江島公園完成
〃 63. 7. 17	〃	障害者列車「ひまわり号」を迎え「名寄ふれあい広場'88」開催
〃 63. 8. 2	〃	名寄・リンゼイ姉妹都市提携20周年記念式(ジム・フィン市長他8名来名)
〃 63. 8. 20	〃	名寄線鉄路存続確保市民会議
〃 63. 9. 18	〃	第1回北海道サイクルロードレース大会
〃 63. 9. 20	〃	名誉市民に名取忠夫氏、石川義雄氏推挙
〃 63. 11. 24	〃	中名寄小学校体育館改築竣工
〃 63. 11. 30	〃	名寄女子短期大学体育館完成
〃 63. 12. 25	〃	第7回全日本コンバインド競技大会
平成元. 2. 18	1989	第1回“天”文字焼き開催(縦170m・横100m)
〃 元. 2. 19	〃	第44回国体デモンストレーション「北海道歩くスキー大会」
〃 元. 2. 23	〃	第67回全日本アルペンスキー選手権大会
〃 元. 4	〃	名寄市高断熱住宅資金利子補給制度始まる
〃 元. 4. 28	〃	北海道新長期総合計画「利雪・親雪プログラム」モデル都市指定
〃 元. 4. 30	〃	名寄本線68年の歴史に幕
〃 元. 5. 1	〃	名寄本線代替バス運行
〃 元. 6	〃	名寄駅前モール化事業着手
〃 元. 7	〃	姉妹都市カナダ・リンゼイ市及川団長他24名訪問(20周年)
〃 元. 10. 6	〃	第3回ツール・ド・北海道 第3・第4ステージ開催
〃 元. 10. 22	〃	ピヤシリにログハウス完成
〃 元. 10. 28	〃	名寄コンピューター空港建設促進協議会設立
〃 元. 11. 20	〃	恵名大橋完成
〃 元. 11. 30	〃	名寄女子短期大学学生会館完成
〃 元. 12. 9	〃	木材需要拡大センター名寄親林館完成
〃 2. 4. 1	1990	名寄女子短期大学が「市立名寄短期大学」に名称変更
〃 2. 5. 30	〃	全国公立短大協会第40回総会開催
〃 2. 6	〃	野口雨情詩碑建立
〃 2. 6. 9	〃	B&G海洋センタープールオープン
〃 2. 7	〃	大学公園完成
〃 2. 7. 31	〃	名風聖苑落成 9月1日供用開始

<旧名寄市>

年 代	西 暦	特 記 事 項
平成 2. 8. 1	1990	開基90周年・市制施行35周年記念式
〃 2. 9. 29	〃	全日本9人制男女バレーボール大会開催
〃 2. 10. 17	〃	峰越林道、ピヤシリ線開通
〃 2. 11. 18	〃	開基90周年記念・第9交響曲特別演奏会
〃 2. 11. 25	〃	東小学校校舎落成・開校33周年記念式典
〃 2. 12. 9	〃	名寄東小コミュニティ施設オープン
〃 2. 12. 10	〃	暴力追放・防犯都市宣言
〃 3. 1. 22	1991	上川北部圏臨森林型産業都市モデル地域指定
〃 3. 1. 29	〃	住友ゴム名寄タイヤテストコース竣工
〃 3. 2. 7	〃	第28回全国中学校スキー大会開催
〃 3. 3. 25	〃	ロシア共和国サハリン州ドリンスク市と友好都市提携
〃 3. 6. 8	〃	名寄市開基90周年・市制施行35周年記念「希望の灯の塔」完成
〃 3. 8. 4	〃	土俵完成
〃 3. 8. 9	〃	ドリンスク市との初の交流事業、ピオネールキャンプ訪問団
〃 3. 9. 7	〃	北海道名寄農業高等学校創立50周年記念式典
〃 3. 9. 30	〃	道々名寄・遠別線(名寄～幌加内間)完成式、4月1日供用開始
〃 3. 10. 23	〃	精神薄弱者更生施設「名寄丘の上学園」落成式、4月1日開所
〃 3. 12. 12	〃	名寄西小学校体育館改築竣工
〃 3. 12. 20	〃	名寄市学校給食センター改築竣工
〃 4. 3. 19	1992	体育センター「ピヤシリフォレスト」完成、4月1日オープン
〃 4. 4. 20	〃	名寄市児童センター開館式
〃 4. 6. 16	〃	名寄市立総合病院新病院にて診療開始(一般260床、精神科165床)
〃 4. 9. 11	〃	市立木原天文台オープン
〃 5. 2. 13	1993	第6回全国青年市長会開催
〃 5. 7. 3	〃	智恵文中学校プールオープン
〃 5. 9. 30	〃	名寄西小学校校舎改築竣工
〃 5. 11. 10	〃	恵深橋完成
〃 5. 11. 24	〃	ピヤシリシャンツェリフト・スノーメーカーシステム完成
〃 5. 12	〃	北方型公営住宅「ノースタウンなよろ」完成
〃 6. 3. 1	1994	デイサービスセンター楽々館オープン
〃 6. 4. 1	〃	市立名寄短期大学看護学科開設(入学定員50人)
〃 6. 5. 18	〃	農業情報システム(ファクシミリ)開通
〃 6. 7. 1	〃	名寄・リンゼイ姉妹都市提携25周年記念式典(ジム・フリソ市長他26名来名)
〃 6. 8. 6	〃	大関「名寄岩」生誕80周年記念事業
〃 6. 8. 11	〃	智恵文地区畑総土地改良事業完工
〃 7. 1. 13	1995	名寄市第2老人クラブ落成
〃 7. 3. 25	〃	名寄市立総合病院付属准看護婦養成所閉所
〃 7. 4. 25	〃	内淵救急内水排水機場引き渡し
〃 7. 7. 1	〃	ピヤシリシャンツェ、ミディアムヒル(50メートル級)完成
〃 7. 7. 4	〃	第1回7・4・6(なよろ)の日開催
〃 7. 7. 16	〃	第1回ピヤシリサマージャンプ大会
〃 7. 9. 3	〃	深名線廃止
〃 7. 9. 4	〃	J Rバス(深名線)運行開始
〃 7. 12. 1	〃	訪問看護ステーション開設
〃 8. 2. 10	1996	名寄市北国博物館オープン
〃 8. 3. 28	〃	市立名寄短期大学学生寮完成
〃 8. 4. 1	〃	上川北部地域人材開発センター開設
〃 8. 4. 18	〃	名寄市農産物簡易加工処理施設移転
〃 8. 5. 3	〃	友好都市ドリンスク市桜庭市長表敬訪問(消防車寄贈)
〃 8. 5. 26	〃	なよろ健康の森開園
〃 8. 7. 6	〃	J R名寄総合庁舎解体

<旧名寄市>

年 代	西 暦	特 記 事 項
平成13. 3. 1	2001	FISワールドカップ ノルディックコンバインド名寄大会
〃 13. 3. 20	〃	名寄市母子会創立50周年記念式
〃 13. 4. 20	〃	5丁目ポケットパークオープン式
〃 13. 6. 19	〃	NPO法人なよろ観光まちづくり協会設立総会
〃 13. 9. 1	〃	上川北部森林管理署名寄事務所閉庁式
〃 13. 10. 14	〃	徳田区開拓100年記念式典
〃 13. 11. 10	〃	中名寄開拓100年記念式典
〃 13. 11. 21	〃	名寄4Hクラブ創立50周年記念式典
〃 13. 12. 5	〃	土地改良区合併調印（土別市 天塩川改良区へ）
〃 14. 1. 21	2002	旭川地方法務局名寄支局庁舎落成式
〃 14. 1. 26	〃	名寄身体障害者福祉協会創立50周年記念式典
〃 14. 3. 2	〃	北海道名寄恵陵高等学校閉校式典（3. 31 閉校）
〃 14. 4. 1	〃	過疎地域自立促進特別措置法に基づく過疎指定
〃 14. 6. 8	〃	名寄公園パークゴルフ場オープン
〃 14. 7. 1	〃	清峰園落成式典
〃 14. 7. 5	〃	「なよろサンピラーユースホステル」（日進）オープン
〃 14. 7. 8	〃	水辺の楽校 完工式
〃 14. 9. 1	〃	名寄東中学校開校50周年記念式典
〃 14. 9. 5	〃	瑞穂開拓100周年記念式典
〃 14. 9. 22	〃	名寄小学校開校100周年記念式典
〃 14. 9. 30	〃	日進橋開通式
〃 14. 10. 10	〃	ピヤシリシャンツェ ノーマルヒル（K点 90m）完成
〃 14. 10. 19	〃	名寄高校80周年記念式典
〃 14. 11. 21	〃	丸徳木賀商店創業100周年記念式
〃 14. 11. 25	〃	名寄青色申告会創立50周年・女性部創立30周年合同記念式典
〃 14. 12. 2	〃	「健康都市宣言」
〃 14. 12. 16	〃	道営農村事業（農業雑用水） 瑞穂地区完工式
〃 15. 2. 22	2003	なよろサンピラー国体開催第58回冬季国体（なよろサンピラー）
〃 〃 25		
〃 15. 3. 9	〃	ゆきわらべ雪冷貯蔵施設竣工式
〃 15. 3. 14	〃	第34回全国ろうあ者冬季体育大会開催
〃 15. 3. 21	〃	名寄バイパス開通式（名寄北IC～智恵文IC7. 0km）
〃 15. 3. 28	〃	「炭化センター」竣工式
〃 15. 4. 1	〃	「障害者支援費制度」スタート
〃 15. 6. 15	〃	社会福祉法人名寄社会福祉事業団創立30周年記念式
〃 15. 6. 22	〃	名寄駐屯地創立50周年記念式典
〃 15. 9. 1	〃	名寄市総合防災訓練
〃 15. 9. 3	〃	名寄駅開業100周年記念行事
〃 15. 9. 5	〃	智恵文神社御創祀100周年記念式典
〃 15. 9. 12	〃	北部電気工事事業組合創立50周年記念式典
〃 15. 9. 12	〃	名寄農協玄米バラ集出荷施設修祓式
〃 15. 10. 29	〃	グループホーム「里の家」開所式
〃 15. 11. 1	〃	デリバリーフィールドセンター名寄落成式
〃 15. 11. 28	〃	ピヤシリスキー場第3ペアリフト竣工式
〃 15. 12. 1	〃	国立療養所名寄病院経営移譲式・「名寄東病院」開院式
〃 15. 12. 9	〃	北海道縦貫自動車道旭川・名寄間建設促進緊急決起大会
〃 16. 1. 23	2004	FISワールドカップノルディックコンバインド名寄大会
〃 16. 1. 26	〃	地域イントラネット運用開始式
〃 16. 3. 11	〃	第33回全国身体障害者スキー大会開催
〃 〃 13		
〃 16. 3. 30	〃	風連町・名寄市合併協議会設置

<旧智恵文村>

年 代	西 暦	特 記 事 項
明治32年	1899	植民地区画定められる。剣淵村外3ヶ村戸長役場管轄に属す
〃 33年	1900	青森県3名未開拓地の貸付を受け、智恵文10線の地に入植開拓に従事する
〃 35年	1902	剣淵村外3ヶ村戸長役場より分離、名寄、上名寄、下名寄の3ヶ村を以って上名寄外2ヶ村戸長役場の管轄に属す
〃 36年	1903	13線に柳原岳州チエブン簡易教育所開設(明治37年智恵文簡易教育所明治41年智恵文小学校と改称)
〃 40年	1907	下名寄村中川郡中川村の2ヶ村分離し、下名寄、中川2ヶ村戸長役場と称し、この管轄に属す。智恵文－美深間道路開さく 14線渡船場開設
〃 41年	1908	智南簡易教育所創立。5線に渡船場開設
〃 43年	1910	智恵文郵便局開局。智東駅開設
〃 44年	1911	智恵文駅開設。鉄道名寄－恩根内まで開通
〃 45年	1912	中川村を分離、下名寄戸長役場の管轄に属す
大正 2年	1913	智東小学校創立
〃 4年	1915	巡查駐在所設置。天智橋竣工
〃 5年	1916	智恵文神社竣工。智北特別教授場創立
〃 6年	1919	智西小学校創立
〃 9年	1920	下名寄より分離し、2級町村制施行村名智恵文とす
〃 10年	1921	智恵文農会設立
〃 12年	1923	智恵文土功組合設立
〃 13年	1924	智東駅開業
〃 15年	1926	私設智恵文消防団設立(昭和4年公認可)
昭和 3年	1928	恵深橋架設
〃 4年	1929	北山小学校創立
〃 5年	1930	拓殖医設置
〃 14年	1939	緬羊組合創立
〃 14年	1939	酪農組合創立。上智恵文局創立
〃 20年	1945	智恵文診療所開設。上川馬匹組合診療所開設
〃 22年	1947	智恵文村第1回公選。智恵文、智南中学校創立。智恵文村技術指導農場設置。智恵文(振興、更正、智南、智西の一部)電化さる
〃 23年	1948	智恵文共済組合、農業協同組合、開拓農業協同組合設立
〃 24年	1949	智恵文農業改良相談所設置
〃 25年	1950	有線ラジオ設置。開基60周年記念祝賀会挙行
〃 26年	1951	名寄農業高等学校智恵文分校設置
〃 28年	1953	智恵文村役場庁舎落成
〃 29年	1954	名寄町と合併(8月1日付)新名寄町として発足す

<旧風連町>

年 代	西 暦	特 記 事 項
寛政10年	1798	幕史三播藤右衛門ら宗谷探検の帰路、天塩川を下り石狩に出る
安政 4年	1857	箱館奉行所雇吏松浦武二郎が天塩川をさかのぼり天塩国上川郡を探検
明治 2年	1869	北海道開拓使庁設置。この地方は天塩国上川郡となる
		(多 寄 村 時 代)
〃 30年	1897	増毛支庁天塩村戸長役場のもと“多寄村”と公示
〃 31年	1898	山梨県人と伝えられる渡辺元吉など3人が、天塩川のほとり32線付近を開墾
〃 32年	1899	天塩国上川郡は上川支庁、多寄村は剣淵外3ヵ村戸長役場の管轄に入る。タヨロマ原野、フーレベツ原野の区画設定で来ていた道庁測量隊の清水長次郎が、20線付近に笹小屋を建て川舟で渡船業をしてこの地に定住。本町の開基年となる
〃 33年	1900	約10数戸入地。20線の天塩川付近に駅通開設。これを中心に船着場、店屋、病院など10数戸の集落を形成。本格的開拓始まる
〃 34年	1901	小島政吉水稻を試作。団体移住相次ぐ
〃 35年	1902	上名寄外2ヵ村戸長役場の管轄に入る。今川良策が自宅で児童教育を始めた
〃 36年	1903	簡易教育所設置。鉄道が開通し風連駅開業。風連神社建立
〃 39年	1906	無集配郵便局開設
〃 42年	1909	2級町村制が施行され多寄村として独立。風連市街地に役場庁舎完成。初の村会議員選挙実施。世帯数1,055戸、人口6,119人
大正 7年	1918	天塩水電株式会社設立、市街地に初めて電灯がともる
〃 8年	1919	北海道農産物検査所風連派出所設置
〃 13年	1924	1級町村制施行。近藤豊吉道議当選
昭和 3年	1928	風連家政女子校設立。御料貯水池工事着工
〃 4年	1929	忠烈布貯水池工事着工
〃 5年	1930	近藤豊吉衆議院議員当選。御料貯水池完工
〃 7年	1932	忠烈布貯水池工事完工
		(風 連 村 時 代)
〃 13年	1938	村名を「風連村」と改称。上多寄方面を多寄村として分村独立
〃 16年	1941	風連村森林組合設立
〃 18年	1943	雨竜発電所工事完成、発電開始。風連村国民健康保険組合設立。農業会設立
〃 20年	1945	フーレベツ原野に東京集団帰農者入植
〃 21年	1946	風連村連合青年団結成。風連村選挙管理委員会発足。風連村農地委員会発足。民生委員会発足
〃 22年	1947	風連中学校開校
〃 23年	1948	風連農業協同組合設立。風連村国民健康保険病院開設
〃 24年	1949	風連村農業改良相談所設置。風連村公民館設立
〃 25年	1950	風連村開基50周年記念式典
〃 26年	1951	名寄農業高校分校設置。農業員会発足
〃 27年	1952	風連商工会設立。風連村教育委員会発足
		(風 連 町 時 代)
〃 28年	1953	町制施行で「風連町」と改称。風連高等学校開校
〃 29年	1954	町内6地区に青年学級開設
〃 30年	1955	豪雨による大水害発生。農地改革10周年記念式
〃 31年	1956	東風連に停車場設置
〃 32年	1957	道営軌道客土事業着工
〃 33年	1958	青年研修所完成。殉公碑完成
〃 34年	1959	開基60周年記念式。敬老年金条例制定
〃 35年	1960	字名地番改正。衛生組合設立。老人クラブ開設
〃 36年	1961	簡易水道新設。火葬場完成
〃 37年	1962	風連高校に普通科設置。農協会館完成。簡易水道竣工式
〃 38年	1963	有線放送業務町営移管
〃 39年	1964	風連高等学校道立移管。風連中学校校舎焼失、新校舎完成
〃 40年	1965	町営プール完成。地団電話6施設完成。道営軌道客土事業完工

<旧風連町>

年 代	西 暦	特 記 事 項
昭和41年	1966	風連ダム国営事業採択。有線放送電話廃止
〃 42年	1967	愛の鐘設置。風連町史発刊
〃 43年	1968	産米出荷26万俵突破。風連農協創立20周年記念式
〃 44年	1969	母と子と老人の家完成
〃 45年	1970	町民憲章制定。第1次農業構造改善事業完工。風連ダム国営事業着工
〃 46年	1971	第1次町総合計画スタート。町福祉センター完成。上川北部消防事務組合発足
〃 47年	1972	風連中央小学校校舎完成。消防庁舎完成。瑞生老人の家完成
〃 48年	1973	地域集団自動電話開通。学校給食センター建設。 東風連子供と老人福祉館建設
〃 49年	1974	田中弥太郎さんが名誉町民第1号受賞。道民スポーツ上川夏期大会開催
〃 50年	1975	町過疎地域振興計画策定。日進子どもの家完成。児童会館建設。 国保診療所建設。国営母子里地区農用地開発事業完工
〃 51年	1976	日進地区簡易水道事業完工
〃 52年	1977	北栄町商工業団地造成。消防水槽車導入
〃 53年	1978	中央公園完成。町営球場完成。農村総合整備モデル事業・ 第2次農業構造改善事業・第2次林業構造改善事業完工
〃 54年	1979	開基80周年記念式。陶芸センター完成。風連ダム完工
〃 55年	1980	地域集団自動電話の一般化切替え実施。役場新庁舎完成
〃 56年	1981	第2次町総合計画スタート。旭コミュニティセンター完成。ふうれん望 湖台自然公園オープン
〃 57年	1982	望湖台センターハウス完成。西町宅地分譲開始
〃 58年	1983	全国青年大会相撲の部3位入賞。中央小学校グラウンド照明設備完成
〃 59年	1984	日進コミュニティセンター完成。農村環境改善センター完成
〃 60年	1985	御料ダム完工。望湖台研修センター完成。 西町コミュニティセンター完成
〃 61年	1986	村中佐太郎さん名誉町民受賞。瑞生コミュニティセンター完成
〃 62年	1987	風連駅無人化。旭郵便局廃局。風連高等学校新校舎完成。風連中学校に パーソナルコンピューター導入
〃 63年	1988	特別養護老人ホームオープン。日進レクリエーションセンター完成。日 進中学校にパーソナルコンピューター導入。 町民海外派遣研修制度スタート
平成元年	1989	開基90周年記念式。東京都杉並区と友好交流自治体の調印。B&G海洋セン ターオープン。農畜産物加工施設オープン。穀類乾燥調整施設完成
〃 2年	1990	在宅老人デイサービスセンター開所。歴史民俗資料館開館。広域火葬場 「名風聖苑」開所。農家にファクシミリ導入。道外からの進出企業日清 繊維株式会社操業開始
〃 3年	1991	第3次町総合計画スタート。農業振興センター完成。高品質たい肥等供給 施設完成
〃 4年	1992	在宅介護支援センター開設。風連郵便局新局舎完成。風連高校クロカン 陸上部が全国高校スキー大会出場。全国身障者スポーツ大会陸上競技で 東巖さんが2種目優勝。日本学校農業クラブ全国大会農業鑑定で水谷 由美子さんが優秀賞
〃 5年	1993	下水道事業着工。災害弱者緊急通報システム運用開始。全国青年大会 陸上競技女子800メートルで川江益代さん5位入賞
〃 6年	1994	旭地区にサンシャインホール完成。老人保健福祉計画策定。高齢者事業 団設立。望湖台自然公園に「さわやかトイレ」、「オートキャンプ場」 完成。風の顔らんどふうれん北海道委員会設立。町立日進保育所完成。 商工業協同組合設立。風連幼稚園新園舎完成
平成 7年	1995	西風連小学校が閉校となり下多寄小学校に統合。風連消防署に水槽付 ポンプ自動車を導入。非核・平和の町を宣言。

＜旧風連町＞

年 代	西 暦	特 記 事 項
平成 8年	1996	国民健康保険診療所が入院患者受入休止。風連町青年会設立。北森協同組合設立。風連町良質米生産組合設立。御料太鼓保存会が風連町文化賞を受賞。議会議員の定数を18人から16人に減員
〃 9年	1997	軽費老人ホーム・在宅老人デイサービスセンター「フロンティアハウスふうれん」完成。公共下水道終末処理場完成。酪農ヘルパー利用組合設立。町内20か所にリサイクルステーション設置。公共下水道供用開始。風連中学校開校50周年記念式。日進小学校90周年・中学校50周年記念式
〃 10年	1998	風連農協創立50周年記念式。風連土地改良区連合期成会解散。西風連コミュニティセンター完成
〃 11年	1999	杉並区交流協定10周年記念式。風連町100周年記念式。東風連小学校開校90周年記念式。日進レクリエーションセンター焼失。風連町史第二巻発刊
〃 12年	2000	文化協会創立30周年芸術祭・式典。一般廃棄物最終処分場完成。ごみ有料化開始。統計調査員協議会40周年記念式。商工会設立40周年記念式
〃 13年	2001	ふうれん特産館オープン。下多寄小学校開校100周年記念式。風連高等学校50周年記念式。日進レクリエーションセンター再建
〃 14年	2002	天塩川河川緑地公園オープン。風連町農産廃棄物処理場閉鎖。リサイクルプラザ完成。ごみ14分別開始
〃 15年	2003	町制施行50周年。町の行政機構を5課1局1署に改革。上川北部6市町村で任意合併協議会を設立。瑞生・てのひら・東風連・旭の各町立保育所閉所。農産物出荷調製利雪施設完成。総合地域スポーツクラブ「ポポ」設立。
〃 16年	2004	町制50周年記念子供議会開催。風連町・名寄市合併協議会設立。町制施行50周年記念「町民の碑」完成。米乾燥調整施設完成。台風18号で大被害を受ける。
〃 17年	2005	名寄市との合併に対して町民の賛否を問う住民投票実施。投票率77.50%で合併に賛成が2,187票、反対が1,180票。平成18年3月27日の合併決まる。町内農業施設に描いた「壁画」が話題に。生誕100周年を迎えた風連獅子舞が下多寄神社祭典で奉納される。
〃 18年	2006	風連町として最後の新年交礼会開催。合併を前に「風連町に感謝する会」開催。 平成18年3月27日（月） 名寄市と合併。

<新名寄市>

年	代	西 暦	特 記 事 項
平成18.	3. 27	2006	名寄市開庁式（名寄庁舎、風連庁舎）
〃	18. 3. 27	〃	コミュニティFM局Airてっし開局
〃	18. 4. 7	〃	名寄市立大学・市立名寄短期大学入学式
〃	18. 4. 10	〃	合併後、初の第1回臨時市議会開会
〃	18. 4. 23	〃	名寄市長選挙投票日
〃	18. 4. 24	〃	島多慶志市長初登庁
〃	18. 5. 15	〃	名寄市統計協議会50周年記念式典
〃	18. 5. 27	〃	名寄市立大学開学記念式
〃	18. 6. 5	〃	平成18年第1回名寄市議会定例会開会
〃	18. 6. 6	〃	東京都杉並区と交流協定を締結
〃	18. 6. 17	〃	今藤商店倉庫に「羊飼いの少女」が完成
〃	18. 7. 16	〃	北山小学校応援歌碑序幕式
〃	18. 7. 25	〃	新「名寄市」誕生記念式典。市の花・木・鳥制定
〃	18. 7. 29	〃	駅前広告塔イルミネーション点灯式
〃	18. 7. 29	〃	「風舞あんどん」が「永山屯田まつり」に出場
〃	18. 8. 28	〃	季節労働者対策充実、特例一時金制度維持を求める市民集会
〃	18. 9. 1	〃	Airてっしとの提携で災害時における「緊急割り込み放送装置」を名寄庁舎に設置
〃	18. 9. 6	〃	第1回名寄市総合計画策定審議会
〃	18. 9. 14	〃	06ツールド北海道国際大会第1ステージ表彰式
〃	18. 9. 20	〃	名寄市総合計画庁内策定委員会
〃	18. 9. 22	〃	名寄子供を守る会40周年記念式典
〃	18. 10. 1	〃	上川北部森林組合合併発足式
〃	18. 10. 6	〃	合併記念植樹祭
〃	18. 10. 13	〃	「寺町区町内会館」落成記念式典
〃	18. 10. 23	〃	風連うるち米ネーミング表彰式
〃	18. 10. 26	〃	日中青年交流事業訪問団歓迎交流会
〃	18. 11. 4	〃	名寄市消防職員協議会結成30周年記念式典
〃	18. 11. 9	〃	リンゼイ・カーリングクラブチーム来名市民歓迎会
〃	18. 11. 11	〃	「北海道立サンピラーパーク」開園記念式典
〃	18. 11. 19	〃	名寄市民劇場2006年講演「風連物語」
〃	18. 11. 24	〃	宗谷線市町村助役会議
〃	18. 11. 25	〃	一般国道40号名寄バイパス（智恵文南入口～智恵文IC間）開通式
〃	18. 11. 25	〃	スペシャルリビックス日本・北海道名寄地区会発会式並びに夏季NG熊本報告会
〃	18. 11. 27	〃	名寄駐屯地シンボルマークタワー序幕式等
〃	18. 11. 27	〃	第1回アグリエネルギーE-10研究会
〃	18. 11. 28	〃	消防自動車（新車市章入り）披露
〃	18. 12. 1	〃	市立名寄図書館電算システム稼動開始
〃	18. 12. 2	〃	2006地産地消フェアinなよろ開会式 「こめごころ」の販売が開始
〃	18. 12. 15	〃	智恵文中央老人クラブ50周年記念式典及び祝賀会
〃	19. 1. 17	2007	新名寄市総合計画（第1次）答申
〃	19. 2. 26	〃	名寄市民憲章制定
〃	19. 3. 12	〃	道北なよろ農業協同組合のアスパラ自動選別施設竣工
〃	19. 3. 15	〃	都市宣言制定（安全・安心都市宣言、教育都市宣言、健康都市宣言、非核平和都市宣言）
〃	19. 3. 16	〃	キャッチフレーズ“星・雪・きらめき 緑の里なよろ”決定
〃	19. 4. 1	〃	新名寄市総合計画（第1次）スタート
〃	19. 4. 1	〃	名寄市教育目標制定
〃	19. 4. 1	〃	地域包括支援センター開設
〃	19. 4. 1	〃	医療法人社団あベククリニック開院
〃	19. 4. 1	〃	北国雪国ふるさと交流館開館

<新名寄市>

年 代	西 暦	特 記 事 項
平成19. 4. 2	2007	風連児童会館リニューアルオープン
〃 19. 4. 6	〃	新学校給食センター出発式
〃 19. 4. 8	〃	北海道知事選挙及び北海道議会議員選挙投票日
〃 19. 4. 10	〃	名寄東地区道営経営体育成基盤整備事業促進期成会設立総会
〃 19. 4. 22	〃	名寄市議会議員選挙投票日
〃 19. 4. 29	〃	旧風連町長「柿川 弘氏」旭日小綬章受章
〃 19. 5. 19	〃	名寄市営南水泳プールオープン
〃 19. 6. 16	〃	第1回なよろアスパラまつり
〃 19. 6. 21	〃	特別用途地区建築制限条例制定（7月21日施行）
〃 19. 6. 30	〃	名寄市・風連町OB議員会設立総会
〃 19. 7. 3	〃	風連町赤十字奉仕団設立40周年記念式典及び祝賀会
〃 19. 7. 8	〃	J A道北なよろ智恵文小麦乾燥貯蔵施設に「落穂拾い、夏」が完成
〃 19. 7. 17	〃	名寄商工会議所青年部設立総会
〃 19. 7. 18	〃	柔道世界選手権初出場 佐藤愛子さんを励ます会
〃 19. 7. 22	〃	北海道立サンピラーパークふるさと工房館開園式典
〃 19. 7. 25	〃	道の駅「なよろ」建設工事安全祈願祭
〃 19. 7. 29	〃	参議院議員選挙投票日
〃 19. 8. 7	〃	市立名寄図書館自動車文庫 新やまゆり号出発
〃 19. 8. 18	〃	風連日進100年記念式典並びに祝賀会
〃 19. 9. 7	〃	(財)名寄市体育協会財団設立10周年記念祝賀会
〃 19. 9. 8	〃	名寄ダリア会創立50周年記念式典及び祝賀会
〃 19. 9. 11	〃	御料神社祭100年特別企画～永 六輔さんと日進で～
〃 19. 9. 15	〃	民生委員制度創設90周年名寄市民児連記念植樹
〃 19. 9. 16	〃	佐藤愛子選手 柔道世界選手権で銅メダル
〃 19. 9. 18	〃	消防広報車導入
〃 19. 9. 22	〃	北海道名寄高等学校校舎落成記念式典・祝賀会
〃 19. 10. 1	〃	日本郵政公社が民営化
〃 19. 10. 1	〃	市役所閉庁時間が17時30分に変更
〃 19. 10. 9	〃	名寄信用金庫と士別信用金庫が合併し北星信用金庫となる
〃 19. 10. 26	〃	名寄市立大学開学記念植樹祭
〃 19. 10. 28	〃	旭東北区町内会創立30周年並びに旭東北区延寿会創立20周年記念式典
〃 19. 11. 1	〃	電子申請サービススタート
〃 19. 11. 5	〃	新設道路「徳田2号線道路」開通
〃 19. 11. 10	〃	17区町内会創立50周年・寿会創立30周年式典及び祝賀会
〃 19. 11. 16	〃	北国雪国ふるさと交流館「雪あかり館」序幕式
〃 20. 1. 13	2008	平成20年名寄市成人式（風連成人式と統合）
〃 20. 1. 15	〃	名寄市文化協会創立50周年記念式典
〃 20. 3. 19	〃	市立名寄短期大学名で最後の卒業式
〃 20. 3. 28	〃	イオン北海道との災害時応急生活物資供給等相互協定締結式
〃 20. 4. 1	〃	特別養護老人ホームしらかばハイツが社会福祉事業団に移行
〃 20. 4. 1	〃	長寿医療制度（後期高齢者医療制度）、特定健診がスタート
〃 20. 4. 1	〃	「広報なよろ」「名寄市ホームページ」への有料広告開始
〃 20. 4. 1	〃	名寄地区と風連地区の上下水道料金を統一
〃 20. 4. 1	〃	「市立名寄短期大学」から「名寄市立大学短期大学部」に名称変更。 名寄市立大学のシンボルマークを制定
〃 20. 4. 6	〃	佐藤愛子選手 北京五輪柔道57kg級代表に決定
〃 20. 4. 13	〃	「イオンふるさとの森づくり」植樹祭
〃 20. 4. 20	〃	道の駅「もち米の里☆なよろ」開設式
〃 20. 4. 25	〃	イオン名寄ショッピングセンターオープニングセレモニー
〃 20. 4. 26	〃	名寄中央ライオンズクラブチャーターナイト30周年記念式典・祝賀会
〃 20. 5. 1	〃	バイオディーゼル燃料使用の学校給食センター配送車が運行
〃 20. 5. 10	〃	エフエムなよろ開局2周年記念「Air てっし Birthday Party」

＜新名寄市＞

年 代	西 暦	特 記 事 項
平成20. 5. 24	2008	道立サンピラーパーク全面開園
〃 20. 6. 15	〃	「名寄ふるさと大使」第1号に「なよろアスパ恋」を委嘱
〃 20. 6. 29	〃	天塩川パークゴルフ場オープン記念大会
〃 20. 7. 5	〃	北海道洞爺湖サミット消防特別警戒出発式
〃 20. 7. 6	〃	北京五輪女子柔道「佐藤愛子選手」壮行会
〃 20. 7. 7	〃	韓国交流事業韓国学生歓迎パーティー
〃 20. 7. 12	〃	「北海道北部の地域社会－分析と提言－」出版祝賀会
〃 20. 7. 12	〃	韓国フェア
〃 20. 7. 26	〃	道立サンピラーパーク全面開園記念「ふるさとフェスティバルinサンピラーパーク」
〃 20. 7.	〃	ひまわり畑を智恵文から道立サンピラーパークに会場変更
〃 20. 8. 9	〃	北京五輪女子柔道57kg級佐藤愛子選手応援ツアー
〃 ~13	〃	
〃 20. 8. 11	〃	北京五輪女子柔道57kg級佐藤愛子選手テレビ応援会
〃 20. 9. 1	〃	ふるさと応援寄附条例を制定
〃 20. 9. 27	〃	風連本町地区第一種市街地再開発事業「工事安全祈願祭」
〃 20.10. 5	〃	緑の募金「洞爺湖サミット開催記念」親子植樹祭
〃 20.10. 9	〃	レジ袋有料化協定式
〃 20.10. 10	〃	国際ソロプチミストから消防本部へ軽自動車寄贈
〃 20.10. 20	〃	名寄市立総合病院 I C U病棟稼働
〃 20.11. 5	〃	市立天文台整備事業工事安全祈願祭
〃 20.11. 6	〃	東風連智烈布橋開通式
〃 20.11. 19	〃	なよろ眼科開院
〃 20.11. 20	〃	大型スーパー4店でレジ袋の有料化スタート（西條名寄店、ラルズマート名寄店、マックスバリュ名寄、ポストフル名寄店）
〃 20.11. 26	〃	（財）イオン社会福祉基金から福祉車両贈呈
〃 20.12. 4	〃	中国黒竜江省大興安嶺地区訪日代表団訪問
〃 20.12. 17	〃	名寄建設業協会と「大規模災害時における応急対策業務に関する協定」を締結
〃 20.12. 22	〃	ニチロ畜産保健所検査室新築工事上棟祭
〃 21. 1. 14	2009	名寄地域肥料・燃油等価格高騰対策推進協議会設立総会
〃 21. 2. 21	〃	陽だまり増改築落成式
〃 21. 3. 18	〃	定額給付金の申請受付始まる
〃 21. 3. 27	〃	名寄市中央保育所閉所式
〃 21. 3. 30	〃	名寄大谷保育園落成式
〃 21. 4. 9	〃	北海道名寄産業高等学校開校式
〃 21. 5. 1	〃	新型インフルエンザ対策連絡会議設置
〃 21. 5. 10	〃	青色回転灯装備車両出動式
〃 21. 5. 17	〃	名寄ロータリークラブ創立50周年記念式典
〃 21. 6. 1	〃	電算化戸籍供用開始式
〃 21. 6. 21	〃	東京都杉並区交流20周年記念植樹
〃 21. 6. 30	〃	最北の駅弁、(有)角館商会在99年の歴史を閉じる
〃 21. 7. 1	〃	保健センター改修工事竣工
〃 21. 7. 4	〃	名寄西小学校開校50周年記念「ふれあいの集い」
〃 21. 7. 5	〃	天塩川さざなみ公園パークゴルフ場 風コースオープン
〃 21. 7. 10	〃	名寄東小学校コミュニティセンター20周年記念祝賀会
〃 21. 7. 21	〃	株式会社カナモト名寄営業所と防災協定調印
〃 21. 7. 23	〃	九度山がアイヌ文化の名勝として国の文化財に指定
〃 21. 8. 23	〃	東風連小学校100周年記念式典
〃 21. 8. 29	〃	名寄・リンゼイ姉妹都市提携40周年記念式典
〃 21. 8. 30	〃	第45回衆議院議員選挙で民主党政権誕生

<新名寄市>

年 代	西 暦	特 記 事 項
平成21. 9. 10 ～15	2009	ドーリンスク市開市125周年記念式典訪問
” 21. 9. 14	”	新型インフルエンザ対策本部設置
” 21. 9. 19	”	名寄大谷幼稚園創立50周年記念祝賀会
” 21. 9. 27	”	名寄卓球連盟道卓加盟50周年記念式典
” 21. 9. 30	”	なよろ市立天文台の愛称決定（きたすばる）
” 21. 9. 30	”	ふうれん地域交流センターの愛称決定（風っ子ホール）
” 21.10. 4	”	名寄西小学校開校50周年記念式典
” 21.10. 7	”	道北地域ドクターヘリ運行開始
” 21.10. 9	”	サンルダム建設工事凍結
” 21.10. 20	”	旭友クラブ設立40周年記念
” 21.10. 27	”	ピヤシリ大学開学30周年記念式典
” 21.11. 9	”	援農
” 21.11. 15	”	北海道名寄地区交通安全緑十字会創立30周年記念式典
” 21.12. 6	”	ひまわり工房「北の耀き」内覧会
” 21.12. 11	”	名寄市モチ生産組合設立40周年記念式典
” 22. 1. 23	2010	南五区町内会創立50周年記念式典
” 22. 1. 31	”	北五区町内会創立50周年記念式典
” 22. 3. 6	”	智恵文 I C－美深 I C 供用開始
” 22. 3. 8	”	道北なよろ農業協同組合本所竣工式
” 22. 3. 31	”	北海道風連高等学校閉校
” 22. 4. 1	”	名寄市自治基本条例施行
” 22. 4. 10	”	なよろ市立天文台「きたすばる」オープニングセレモニー
” 22. 4. 18	”	名寄市市長選挙投票日
” 22. 4. 19	”	ふうれん地域交流センター「風っ子ホール」オープニングセレモニー
” 22. 5. 6	”	道北なよろ農業協同組合本所事務所オープンセレモニー
” 22. 5. 16	”	東京なよろ会創立25周年記念事業名寄市関係者と交流会
” 22. 6. 5	”	風連ライオンズクラブチャーターナイト40周年記念式典
” 22. 6. 6	”	名寄フォークダンス協会創立60周年記念パーティ
” 22. 6. 6	”	社会福祉法人なよろみどりの郷開設20周年コンサート
” 22. 6. 19	”	名寄青年会議所創立55周年記念式典
” 22. 6. 23	”	名寄市公共施設の暴力団等排除に関する協定調印式
” 22. 7. 21	”	「1047名不採用問題政治解決実現報告」名寄集会
” 22. 7. 24	”	王子板紙株式会社名寄工場創立50周年記念祝賀会
” 22. 7. 29	”	局地的大雨による被害発生
” 22. 8. 12	”	映画「星守る犬」ロケ開始
” 22. 9. 2	”	風連福祉センター解体工事竣工
” 22. 9. 5	”	臨時列車道北観光スターライトすばる2010出発セレモニー
” 22.10. 2	”	桜庭康喜著「消えたマチ 生まれたマチ」出版を祝う会
” 22.10. 3	”	名寄手話の会設立30周年記念式典
” 22.10. 3	”	岳風会所属名寄支部創立55周年記念吟道大会
” 22.10. 5	”	陸上自衛隊名寄駐屯地レンジャー訓練搭落成式
” 22.10. 23	”	名寄ゲートボール協会創立30周年記念式典
” 22.11. 1	”	名寄商工会議所創立60周年記念祝賀会
” 22.11. 3	”	名寄市立大学創立4周年及び短期大学部創立50周年記念事業
” 22.11. 7	”	道の駅「もち米の里☆なよろ」来館者100万人達成記念
” 22.11. 11	”	風連母と子と老人の家解体工事竣工
” 22.11. 14	”	豊栄区開拓110年記念式典
” 22.11. 19	”	名寄市立大学名誉校友称号授与式
” 22.11. 21	”	学童保育所コロポックル創立30周年～感謝祭～
” 22.12. 1	”	災害対応型自動販売機による協働事業に関する協定手交式
” 22.12. 6	”	名寄東小学校屋内運動場改築工事竣工

＜新名寄市＞

年 代	西 暦	特 記 事 項
平成22. 12. 16	2010	名寄市立風連中学校校舎移転開校式
〃 22. 12. 18	〃	北海道名寄農業高等学校閉校記念式典
〃 23. 1. 11	2011	名寄東小学校屋内運動場落成記念式典
〃 23. 1. 17	〃	市道19線「加東橋」開通式
〃 23. 1. 20	〃	風連商工会設立50周年記念式
〃 23. 3. 16	〃	風連町農民連盟青年部60周年記念式典
〃 23. 3. 28	〃	宮城県石巻市へ緊急消防援助隊を派遣
〃 23. 3. 28	〃	定住自立圏構想中心市宣言
〃 23. 3. 29	〃	名寄市ふれあい居住整備計画共生型グループホーム新築工事地鎮祭
〃 23. 4. 1	〃	名寄市パブリックコメント手続条例が施行
〃 23. 4. 1	〃	宮城県気仙沼市へ医療チームを派遣
〃 23. 4. 24	〃	名寄市議会議員選挙が執行
〃 23. 4. 26	〃	北海道大学大学院理学研究院附属天文台望遠鏡設置記念式典
〃 23. 4. 29	〃	なよろ市立天文台「きたすばる」グランドオープン
〃 23. 5. 2	〃	風連国民健康保険診療所・ふうれん健康センター開設
〃 23. 5. 22	〃	福島県南相馬市へ市職員を派遣
〃 23. 6. 7	〃	映画「星守る犬」完成披露メモリアルイベント
〃 23. 6. 14	〃	大橋町内会開拓110周年記念祭
〃 23. 6. 15	〃	交通事故死ゼロ1,000日達成祈願「旗の波啓発」
〃 23. 7. 3	〃	風連下多寄小学校開校110周年記念式典
〃 23. 7. 8	〃	風連本町地区第一種市街地再開発事業全体完工式
〃 23. 7. 27	〃	農林水産物処理加工施設建設工事竣工
〃 23. 8. 4	〃	玄米バラ集出荷施設新築工事地鎮祭
〃 23. 8. 24	〃	佐藤愛子選手 世界柔道選手権女子57kg級で金メダル
〃 23. 8. 27	〃	名寄・ドーリンスク友好都市提携20周年記念式典
〃 23. 9. 1	〃	特別養護老人ホーム「清峰園」「しらかばハイツ」が近隣町内会と災害時における避難援助協定を締結
〃 23. 9. 13	〃	共生型グループホームサロン「ふれあい」開所式
〃 23. 9. 25	〃	名寄子供を守る会45周年記念
〃 23. 9. 30	〃	北・北海道中央圏域 定住自立圏形成協定 合同調印式
〃 23. 10. 1	〃	ケアハウス「ノーデンス西1条」竣工式
〃 23. 10. 1	〃	東12区町内会40周年記念式典
〃 23. 10. 13	〃	なよろ市立天文台「きたすばる」の入館者3万人突破
〃 23. 10. 22	〃	北海道労働金庫名寄支店開設50周年記念祝賀会
〃 23. 10. 23	〃	徳田区開拓110周年記念祝賀会
〃 23. 11. 1	〃	下多寄線デマンドタクシー運行開始
〃 23. 11. 6	〃	加越能郷友会創立90周年記念式典
〃 23. 11. 25	〃	名寄商工会議所青年部創立5周年記念パーティー
〃 23. 11. 26	〃	名寄市4Hクラブ創立60周年記念式典
〃 23. 12. 1	〃	(仮称)複合交通センター工事着工
〃 23. 12. 19	〃	北洋銀行名寄支店改築工事竣工
〃 24. 1. 10	2012	緊急速報「エリアメール」サービス運用開始
〃 24. 2. 6	〃	北洋銀行名寄支店新店舗オープンカットセレモニー
〃 24. 3. 2	〃	玄米バラ集出荷施設竣工式
〃 24. 3. 2	〃	風連瑞生大学創立40周年記念式典
〃 24. 3. 17	〃	風連町アグリエイトクラブ創立10周年記念式典
〃 24. 5. 1	〃	名寄市観光交流振興協議会設立
〃 24. 5. 14	〃	テッシ・オ・ペツ賑わい創出協議会設立
〃 24. 5. 18	〃	上川北部危険物安全協会設立20周年記念式典
〃 24. 5. 27	〃	エフエムなよろ開局6周年「Air てっしバースデーパーティー」
〃 24. 6. 17	〃	風連町スポーツ少年団連絡協議会設立40周年記念祝賀会
〃 24. 6. 29	〃	名寄市観光マスコットキャラクター「なよろう」誕生

<新名寄市>

年	代	西 暦	特 記 事 項
平成24.	7.	1	2012 名寄市立総合病院NICU（新生児集中治療室）が本格稼働
〃	24.	7.	〃 名寄市コミュニティバス実証運行開始
〃	24.	7.	〃 20線堰堤改修工事完成祝賀会
〃	24.	7.	〃 共和地区・道営経営体育成基盤整備事業竣工式
〃	24.	7.	〃 22 南相馬市児童受入事業「なよろ夏季林間学校」入校式
〃	24.	8.	〃 11 名寄ライオンズクラブ創立50周年記念式典
〃	24.	9.	〃 6 ドーリンスク友好交流訪問団が国際友好都市ドーリンスク市を訪問
〃	24.	9.	〃 19 名寄市点訳赤十字奉仕団結成40周年記念の会
〃	24.	9.	〃 24 赤十字災害救援者「博愛号」が配置
〃	24.	10.	〃 1 災害時要援護者支援事業開始
〃	24.	10.	〃 1 名寄市公式Facebookを開設
〃	24.	10.	〃 18 ゼロクラブ創立45周年記念式典
〃	24.	11.	〃 3 佐藤愛子選手に名寄市特別栄誉賞を授与
〃	24.	11.	〃 4 木原直哉氏、石田直裕氏に名寄市長特別賞を授与
〃	24.	11.	〃 10 小規模多機能型居宅介護事業所「山笑の里」開所式
〃	24.	11.	〃 10 名寄市柔道連盟60周年祝賀会
〃	24.	11.	〃 15 名寄市立総合病院開院75周年・新築20周年祝賀の集い
〃	24.	11.	〃 24 名寄剣道連盟創立60周年記念祝賀会
〃	24.	11.	〃 28 名寄歩くスキー協会設立30周年記念式典
〃	24.	11.	〃 29 名寄市地域見守りネットワーク事業協力事業者協定式
〃	24.	12.	〃 17 風連消防団小型動力ポンプ付積載車披露
〃	24.	12.	〃 27 TVh名寄中継局開局
〃	25.	1.	2013 名寄市立総合病院精神科病棟改築工事安全祈願祭
〃	25.	1.	〃 25 台北駐日経済文化代表処羅坤燦副代表表敬訪問
〃	25.	2.	〃 10 福島県南相馬市と「災害時相互援助に関する協定」を締結
〃	25.	2.	〃 11 ピヤシリスキー場40周年企画スキーテクニカルコンテスト2013
〃	25.	3.	〃 2 名寄市立風連日進小・中学校閉校式
〃	25.	3.	〃 5 「名寄ひまわりまちづくり大使」に有森裕子氏を委嘱
〃	25.	3.	〃 24 名寄視覚障害者福祉協会創立50周年記念祝賀会
〃	25.	3.	〃 30 一般国道40号名寄美深道路開通
〃	25.	4.	〃 1 駅前交流プラザ「よろ一な」開設式
〃	25.	4.	〃 1 名寄商工会議所事務所が駅前交流プラザ「よろ一な」へ移転
〃	25.	4.	〃 8 災害時における道北市長会構成市相互の応援に関する覚書締結式
〃	25.	4.	〃 20 道の駅「もち米の里☆なよろ」5周年記念イベント
〃	25.	5.	〃 29 サンプラーメガソーラー発電所起工式
〃	25.	6.	〃 1 名寄中央ライオンズクラブチャーターナイト35周年記念式典・祝賀会
〃	25.	6.	〃 16 名寄駐屯地創立60周年記念行事
〃	25.	6.	〃 27 名寄市暴力団排除に関する協定書調印式
〃	25.	7.	〃 6 名寄市立食肉センター落成式典・祝賀会
〃	25.	7.	〃 9 名寄市立智恵文小学校開校110周年記念事業「熱気球搭乗体験」
〃	25.	10.	〃 3 連合北海道名寄地区連合会結成20周年記念「連合まつり」
〃	25.	10.	〃 7 （仮称）市民ホール整備事業安全祈願祭
〃	25.	10.	〃 7 地域おこし協力隊・農業支援員2名を委嘱
〃	25.	10.	〃 20 国際ソロプチミスト名寄認証30周年記念式典
〃	25.	10.	〃 20 風連消防創立100周年記念式典・祝賀会
〃	25.	11.	〃 11 JA道北なよろ南瓜選果施設新設工事安全祈願祭
〃	25.	11.	〃 16 名寄地区救急赤十字奉仕団創立20周年記念祝賀会
〃	25.	11.	〃 29 たに内科クリニック開院10周年パーティ
〃	25.	12.	〃 9 サンプラーメガソーラー発電所竣工式
〃	26.	1.	2014 上川北部森林組合チップ工場起工式
〃	26.	2.	〃 20 （一財）北海道電気保安協会と「災害時協力協定」を締結
〃	26.	3.	〃 19 JA道北なよろ南瓜選別機竣工式

＜新名寄市＞

年 代	西 暦	特 記 事 項
平成26. 4. 14	2014	上川北部森林組合チップ加工施設竣工式
〃 26. 4. 16	〃	国際ソロプチミスト名寄認証30周年記念チャリティコンサート
〃 26. 4. 22	〃	「名寄市民で第九を歌う会」発会式
〃 26. 5. 1	〃	名寄市立総合病院新館（精神科病棟）開所式
〃 26. 6. 9	〃	名寄市立総合病院ヘリポート竣工式
〃 26. 6. 22	〃	J A道北なよろ金融共済名寄事務所新築工事地鎮祭
〃 26. 6. 28	〃	道北技能士会創立50周年記念式典
〃 26. 7. 2	〃	名寄・リンゼイ姉妹都市提携45周年訪問団歓迎会
〃 26. 9. 23	〃	北海道日本ハムファイターズ2014名寄市応援大使記念植樹会
〃 26. 9. 27	〃	名寄岩間生誕100周年記念事業
〃 26. 10. 10	〃	風連町体育協会創立50周年記念式典
〃 26. 10. 18	〃	第746なよろ煮込みジンギス艦隊がB-1グランプリに初出展
〃 26. 10. 18	〃	〃
〃 26. 10. 18	〃	北老人クラブ創立40周年記念式典
〃 26. 10. 18	〃	名寄地区ソフトバレーボール連盟創立10周年記念式典
〃 26. 10. 26	〃	（一社）北海道建築士会名寄支部創立50周年記念事業
〃 26. 11. 4	〃	J A道北なよろ金融共済事務所竣工式及びオープンセレモニー
〃 26. 11. 8	〃	名寄パークゴルフ協会設立20周年記念式典
〃 26. 11. 19	〃	名寄市風連高齢者事業団設立20周年記念式典
〃 26. 11. 27	〃	2014名寄市応援大使稲葉篤紀選手表敬訪問・トークショー
〃 26. 11. 27	〃	名寄市錦通融雪溝維持管理組合設立20周年記念祝賀会
〃 26. 12. 16	〃	エーザイ株式会社と「認知症対策・地域包括ケアの推進に関する包括的連携協定」を締結
〃 26. 12. 24	〃	（一財）旭川地区トラック協会と「災害時の緊急・救援輸送に関する協定」を締結
〃 27. 1. 10	2015	2015北海道ジュニアカーリング名寄合宿実施
〃 27. 1. 10	〃	〃
〃 27. 4. 16	〃	上川北部危険物安全協会名寄支部創立50周年記念式典
〃 27. 4. 18	〃	名寄ローターアクトクラブ創立40周年記念式典
〃 27. 5. 9	〃	市民文化センターEN-RAYホール開館
〃 27. 6. 1	〃	なよろ健康マイレージ開始
〃 27. 6. 18	〃	名寄更正保護女性会創立50周年式典
〃 27. 6. 27	〃	キマロキ保存展示40周年記念キマロキまつり
〃 27. 7. 21	〃	名寄市立総合病院サポートクラブ設立
〃 27. 7. 23	〃	なよろ市立天文台きたすばるが台北市立天文科学教育館と相互交流協定締結
〃 27. 7. 25	〃	名寄青年会議所創立60周年記念式典
〃 27. 8. 1	〃	名寄市立総合病院地域救命救急センター運用開始
〃 27. 8. 9	〃	北海道知事優勝旗争奪全道民謡決勝大会
〃 27. 10. 6	〃	地域見守り協定調印
〃 27. 10. 7	〃	建司会創立30周年記念基調講演
〃 27. 10. 27	〃	名寄市地域子育て支援センターひまわりらんどオープン
〃 27. 10. 28	〃	名寄らいらっく会50周年記念講演会
〃 27. 10. 29	〃	名寄市まち・ひと・しごと創生総合戦略・人口ビジョン策定
〃 27. 12. 19	〃	農業・環境・健康研究所名寄研究農場開設40周年
〃 28. 2. 2	2016	第53回全国中学校スキー大会（ノルディック）
〃 28. 2. 2	〃	〃
〃 28. 2. 16	〃	西小学校校舎増築
〃 28. 2. 21	〃	リレハンメル冬季ユースオリンピックでカーリング競技男女混合ダブルス松澤弥子選手金メダル、佐々木穂香選手4位入賞
〃 28. 2. 29	〃	南小学校校舎・屋内運動場改築
〃 28. 3. 5	〃	名寄太鼓保存会発足50周年記念式典・演奏会
〃 28. 3. 6	〃	名寄市風連町文化協会創立45周年記念式典

<新名寄市>

年 代	西 暦	特 記 事 項
平成28. 3. 24	2016	名寄市社会福祉協議会合併10周年記念式典
〃 28. 3. 27	〃	市制施行10周年記念式典
〃 28. 3. 30	〃	J A道北なよろ馬鈴薯集荷出荷施設竣工式
〃 28. 3. 31	〃	豊西小学校、東風連小学校閉校
〃 28. 4. 1	〃	名寄市立大学社会保育学科新設、保健福祉学科の再編強化
〃 28. 5. 28	〃	名寄市立大学開学10周年記念式典
〃 28. 6. 25	〃	天塩川水系天塩川総合水防演習
〃 28. 6. 26	〃	上川北部地域人材開発センター設立20周年
〃 28. 8. 1	〃	山形県鶴岡市藤島・名寄市姉妹都市盟約20周年記念式典
〃 28. 8. 8	〃	新名寄市病院事業改革プラン策定
〃 28. 8. 22	〃	名寄市空家バンク開始
〃 28. 9. 4	〃	北海道立サンピラーパーク開園10周年記念式典
〃 28.10. 2	〃	ファミリー・サポート・センター事業運用開始
〃 28.10. 2	〃	ここほっと（多分野・多世代地域活動拠点） グランドオープン
〃 28.10. 14	〃	第48回がん予防道民大会
〃 28.10. 16	〃	ウィンタースポーツコンソーシアム事業ローラースキー競技会
〃 28.11. 1	〃	なよろ煮込みジンギス艦隊「ジンギスカン」北海道遺産担い手登録
〃 28.11. 11	〃	NHK公開録音 ふるさと自慢うた自慢
〃 28.11. 23	〃	J A道北なよろ青年部10周年記念式典
〃 28.11. 27	〃	永井順二選手 バイアスロンワールドカップ出場
〃 28.12. 1	〃	東児童クラブ開所
〃 28.12. 13	〃	名寄市総合計画（第2次）策定
〃 28.12. 17	〃	名寄市立総合病院院内保育所竣工

名 寄 市 章



名寄市の英頭文字「N」をモチーフに、溢れる自然の恵みに天を仰ぎ感謝し、北の都をみんなで力を合わせ創り上げ発展していく様子を躍動感のあるデザインで表現したものです。

(平成18年3月27日制定)

名 寄 市 の 統 計

平成28年版

平成29年3月発行

発行／名 寄 市

編集／名寄市総務部企画課

☎096-8686 名寄市大通南1丁目1

TEL 01654-3-2111

FAX 01654-2-5644
