








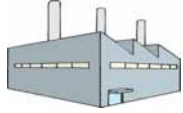






統計から見る市民の暮らし 名寄の姿




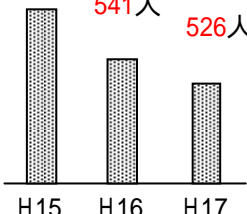
気候	最高気温 35.6 (1984.8.16) 最低気温 -35.7 (1982.2.2)	雪の初日 昭和30年10月6日 雪の終日 昭和5年5月24日	一日最大降雪量 160cm 昭和31年3月1日 一日最大積雪量 149cm 昭和62年3月21日
			





人口	人口の推移 31,212 26,681 26,306 H16 H17 H18 旧名寄市 旧名寄市 新名寄市 (3月31日現在)	世帯数 14,199 世帯  1世帯あたり2.19人 (H18年3月31日)	年少人口 3,994 人 (15歳未満)  年少人口比率 12.8 % (H18年3月31日)	高齢者人口 7,842 人 (65歳以上)  高齢者人口比率 25.1 % (H18年3月31日)
----	--	--	---	---





戸籍	出生 277 人  一日あたり 0.76人 (H17年度)	死亡 297 人  一日あたり 0.81 人 (H17年度)	転入 (住基より) 1,703 人  一日あたり 4.67 人 (H17年度)	転出 (住基より) 2,060 人  一日あたり 5.64 人 (H17年度)
----	--	---	--	---

産業	農家総数 840 戸 専業農家 309 戸 (36.8 %) 兼業農家 531 戸 (63.2 %)  (H17年2月1日)	商店数 426 店 (従業員数 2,788人) 卸売業 82 店 (従業員数 458人) 小売業 344 店 (従業員数 2,330人) 商品販売額 715.32 億円  (H16年6月1日)	事業所数 1,598事業所 卸小売業、飲食店 704事業所 サービス業 510事業所 建設業 136事業所 製造業 67事業所 その他 181事業所  (H13年10月1日)
----	---	---	---

都市 施設	市道延長 739,345 m 改良403,640 m (55%) 舗装344,640 m (47%) 改良舗装済—94%	市営住宅個数1,044 戸 (旧・新)第1種 379 戸 (旧) 第2種 442 戸 改良 90 戸 新法 133 戸	上水道 普及率 93.5%	下水道 水洗化率(人口比) 95.0%
				
	(H18年3月31日)	(H18年4月1日)	(H18年3月31日)	(H18年3月31日)

生活	家庭ごみ排出量 一人一日 502 g	市立総合病院 一日平均外来患者数 1,033 人 一日平均入院患者数 336 人	医師(66人) 410人に1人 歯科医師(20人) 4,569人に1人	JR一日平均旅客者数 (名寄駅) 577人
				
	(H17年度)	(H17年度)	(H16年末)	

事故 犯罪	火災 16 件	救急出動 1,045 件	交通事故 80 件 (名寄警察署管内)	犯罪 257 件 (名寄警察署管内)
				
	22.8日に1件 (H17年度)	一日に2.9件 (H17年度)	(H17年度)	(H17年度)

行政	市民税 (個人) 9.42 億円	たばこ消費税 2.41 億円	市債 439.91億円	市職員 (一般行政関係) 276 人
				
	一人平均 30,171 円 (H18年3月31日)	一人平均 7,714 円 (H18年3月31日)	一人平均1,398,232円 (H19年1月31日)	市民 113 人に1人 (H18年4月1日)

—H17年度、H18年3月31日の数字については、合併後の数字