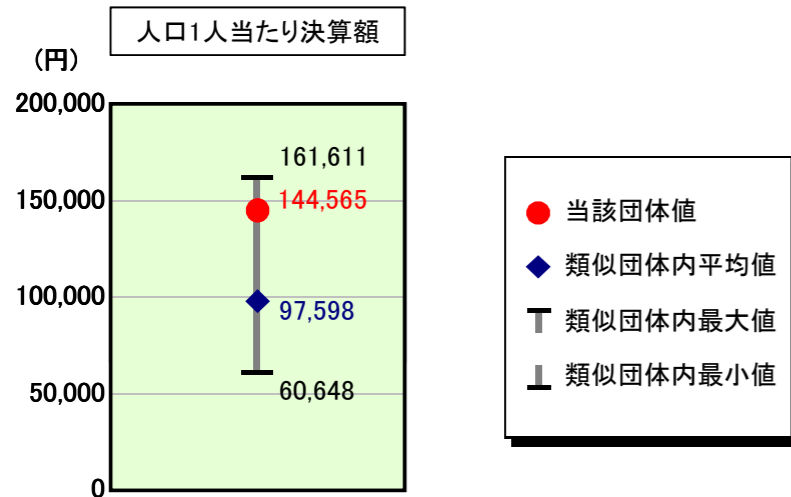


# 歳出比較分析表(平成21年度普通会計決算)

## 人件費及び人件費に準ずる費用の分析



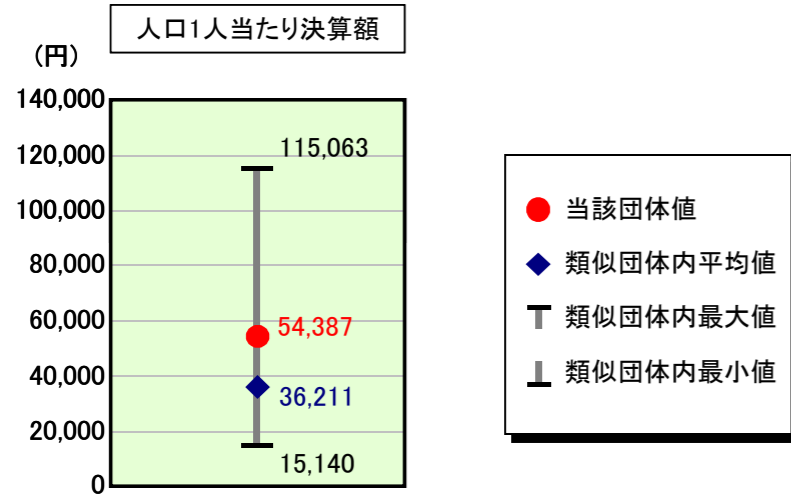
### 人件費及び人件費に準ずる費用

	当該団体決算額 (千円)	人口1人当たり決算額		対比 (%)
		当該団体 (円)	類似団体平均 (円)	
人件費	3,585,281	117,135	87,870	33.3
賃金(物件費)	235,163	7,683	5,711	34.5
一部事務組合負担金(補助費等)	519,651	16,978	9,150	85.6
公営企業(法適)等に対する繰出し(補助費等)	153,940	5,029	740	579.6
公営企業(法適)等に対する繰出し(投資及び出資金・貸付金)	-	-	0	-
公営企業(法非適)等に対する繰出し(繰出金)	188,566	6,161	3,657	68.5
事業費支弁に係る職員の人件費(投資的経費)	101,938	3,330	1,891	76.1
▲退職金	▲ 359,681	▲ 11,751	▲ 11,422	2.9
合計	4,424,858	144,565	97,598	48.1

### 参考

	当該団体	類似団体平均	対比(差引)
人口1,000人当たり職員数(人)	11.76	9.62	2.14
ラスパイレス指数	98.8	96.2	2.6

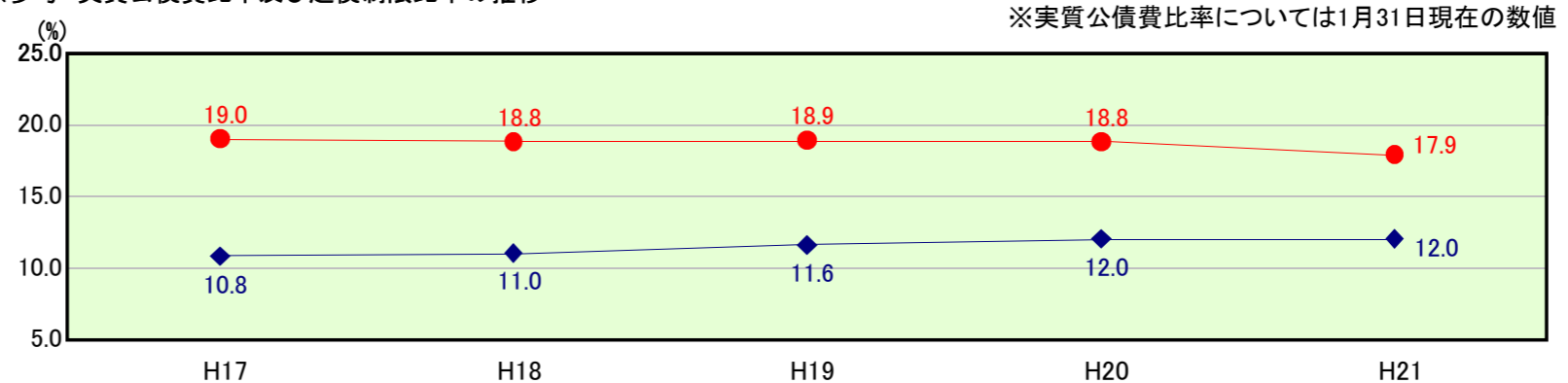
## 公債費及び公債費に準ずる費用の分析



### 公債費及び公債費に準ずる費用(実質公債費比率の構成要素) ※1月31日現在の数値

	当該団体決算額 (千円)	人口1人当たり決算額		対比 (%)
		当該団体 (円)	類似団体平均 (円)	
元利償還金の額 (繰上償還額等を除く)	2,599,540	84,930	66,472	27.8
積立不足額を考慮して算定した額	-	-	-	-
満期一括償還地方債の一年当たりの元金償還金に相当するもの (年度割相当額)	54,211	1,771	40	4,327.5
公営企業債の償還の財源に充てたと認められる繰入金	953,674	31,158	16,113	93.4
一部事務組合等の起こした地方債に充てたと認められる補助金又は負担金に充当する一般財源等額	93,493	3,055	4,390	▲ 30.4
債務負担行為に基づく支出のうち公債費に準ずるものに充当する一般財源等額	72,259	2,361	2,376	▲ 0.6
一時借入金利子 (同一団体における会計間の現金運用に係る利子は除く)	4,637	151	24	529.2
▲特定財源の額	▲ 351,176	▲ 11,473	▲ 4,690	144.6
▲地方債に係る元利償還金及び準元利償還金に要する経費として普通交付税の額の算定に用いる基準財政需要額に算入された額	▲ 1,761,958	▲ 57,565	▲ 48,515	18.7
合計	1,664,680	54,387	36,211	50.2

### ※参考 実質公債費比率及び起債制限比率の推移



● 実質公債費比率  
◆ 起債制限比率