

平成23年度決算の概要

1. 歳入・歳出決算額の概要(一般会計)

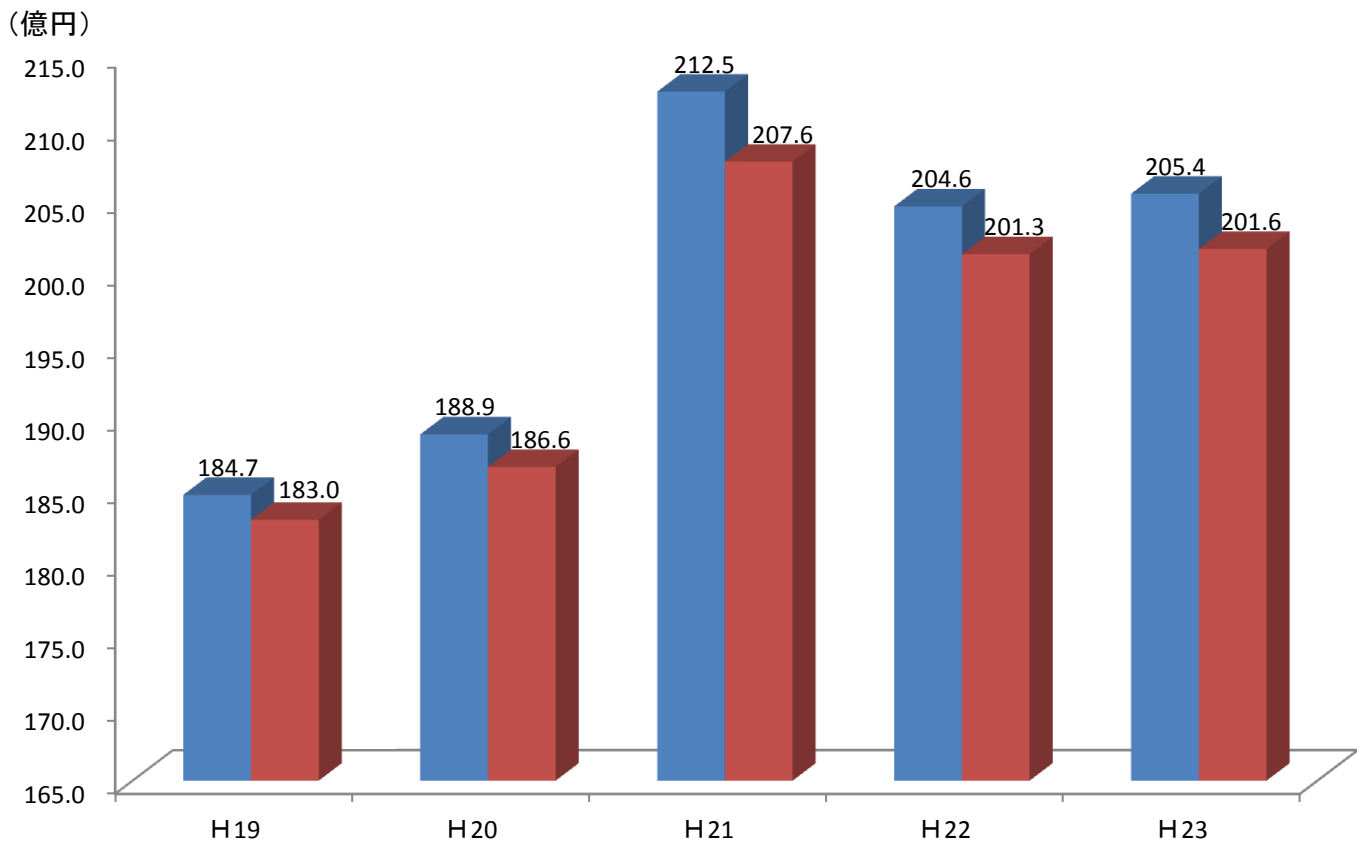
平成23年度決算における一般会計の実質収支は3億4,261万3,000円の黒字となりました。
平成22年度決算額に対して歳入が0.4%、歳出が0.2%の増となりました。

◇前年度との比較

(単位：千円)

区分	平成23年度決算額 A	平成22年度決算額 B	増減額 A-B	増減率
歳入総額 ①	20,543,265	20,455,826	87,439	0.4%
歳出総額 ②	20,162,107	20,125,844	36,263	0.2%
歳入歳出差引額 ①-②=③	381,158	329,982	51,176	15.5%
翌年度へ繰り越すべき財源 ④	38,545	116,402	▲ 77,857	▲66.9%
実質収支額 ③-④=⑤	342,613	213,580	129,033	60.4%

■ 歳入総額 ■ 歳出総額



2. 歳入決算の概要(一般会計)

平成23年度歳入総額は205億4,326万5,000円で、前年に対し8,743万9,000円の増額となりました。主な内訳は、市税30億7,795万円(15.0%)、国庫支出金22億3,501万9,000円(10.9%)、市債21億180万円(10.2%)、地方交付税88億5,106万7,000円(43.1%)となっています。

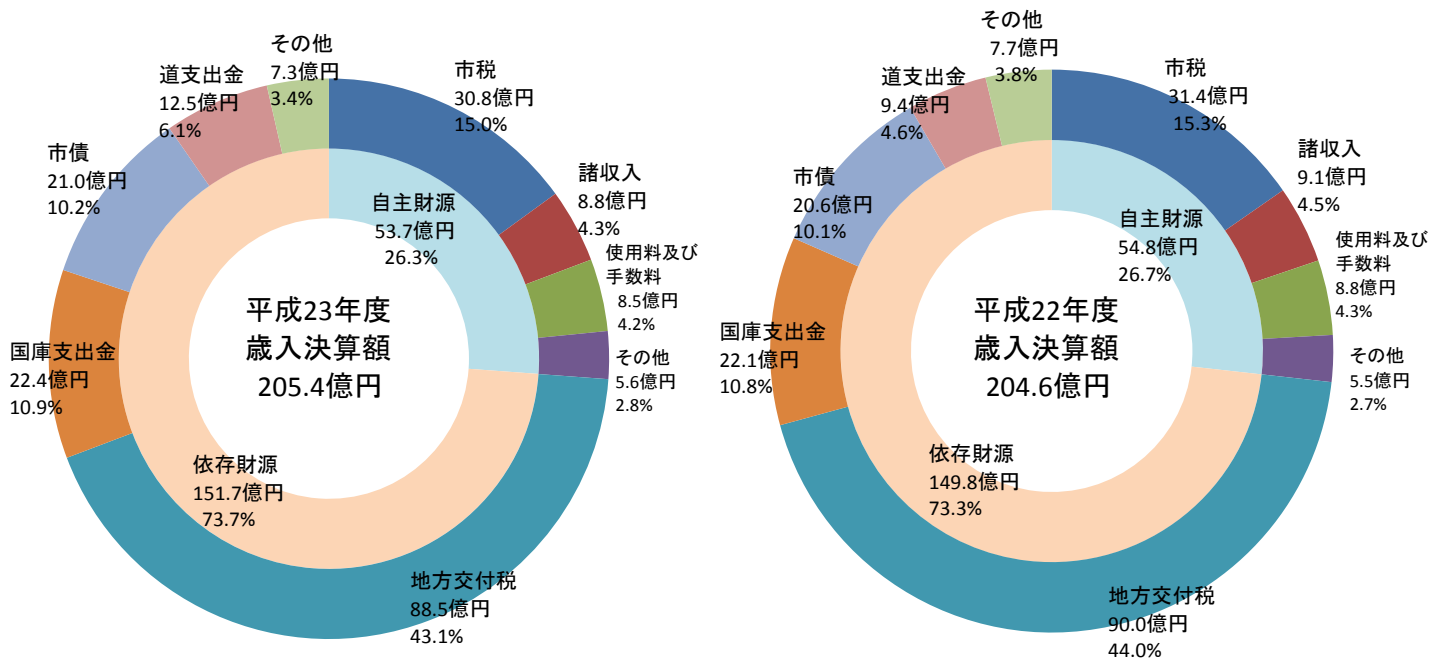
自主財源は、市税等の減により9,926万円の減額となりました。

依存財源は、道支出金、市債等の増により1億8,669万9,000円の増額となりました。

◇前年度との比較

(単位：千円)

区分		平成23年度決算額 A	構成比	平成22年度決算額 B	増減額 A-B
自主財源	市税	3,077,950	15.0%	3,136,267	▲ 58,317
	諸収入	876,629	4.3%	911,388	▲ 34,759
	使用料及び手数料	856,785	4.2%	879,315	▲ 22,530
	その他	563,514	2.8%	547,168	▲ 16,346
小計		5,374,878	26.3%	5,474,138	▲ 99,260
依存財源	地方交付税	8,851,067	43.1%	9,000,308	▲ 149,241
	国庫支出金	2,235,019	10.9%	2,209,951	▲ 25,068
	市債	2,101,800	10.2%	2,056,400	▲ 45,400
	道支出金	1,248,770	6.1%	941,149	▲ 307,621
その他	731,731	3.4%	773,880	▲ 42,149	
小計		15,168,387	73.7%	14,981,688	▲ 186,699
合計		20,543,265		20,455,826	▲ 87,439



注：端数処理のため内訳と合計が一致しない場合があります。

3. 歳出決算の概要(一般会計)

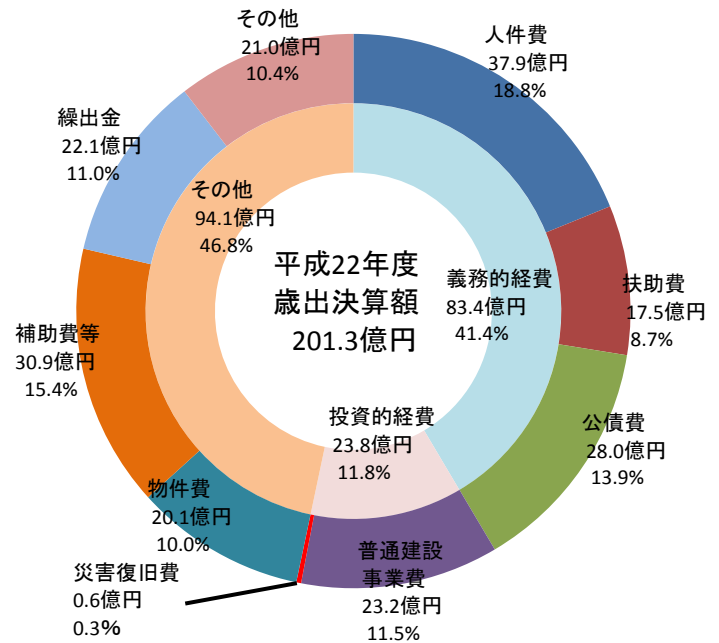
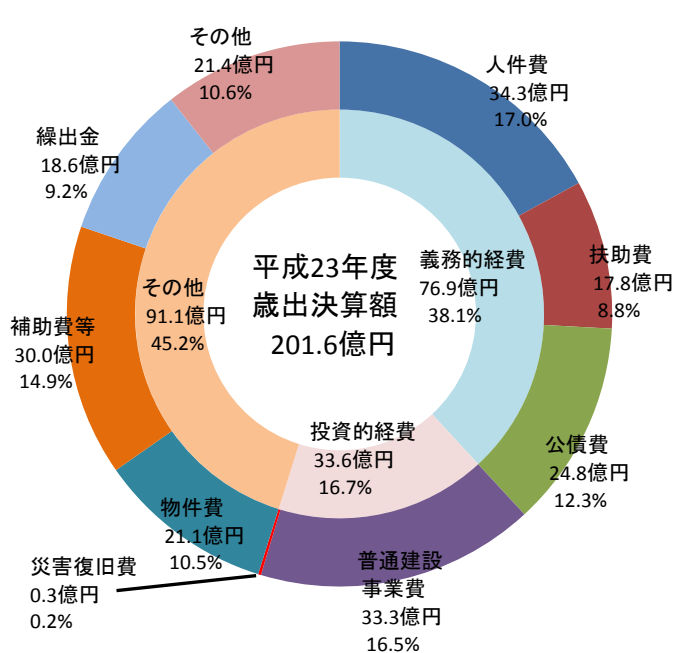
(1) 歳出決算(性質別)

歳出総額は201億6,210万7,000円で、前年度と比較して3,626万3,000円の増額となりました。性質別の内訳の主なものとしては、金額の大きなものから順に人件費34億3,363万1,000円(17.0%)、普通建設事業費33億3,054万6,000円(16.5%)、補助費等30億218万5,000円(14.9%)となっています。

◇前年度との比較

(単位：千円)

区 分		平成23年度決算額 A	構成比	平成22年度決算額 B	増減額 A-B
義務的経費	人件費	3,433,631	17.0%	3,790,823	▲ 357,192
	扶助費	1,779,535	8.8%	1,753,559	25,976
	公債費	2,476,550	12.3%	2,803,465	▲ 326,915
義務的経費(小計)		7,689,716	38.1%	8,347,847	▲ 658,131
投資的経費	普通建設事業費	3,330,546	16.5%	2,324,218	1,006,328
	災害復旧費	33,509	0.2%	56,597	▲ 23,088
投資的経費(小計)		3,364,055	16.7%	2,380,815	983,240
その他	物件費	2,111,278	10.5%	2,006,515	104,763
	補助費等	3,002,185	14.9%	3,087,041	▲ 84,856
	繰出金	1,857,808	9.2%	2,202,980	▲ 345,172
	その他	2,137,065	10.6%	2,100,646	36,419
その他(小計)		9,108,336	45.2%	9,397,182	▲ 288,846
合 計		20,162,107		20,125,844	36,263



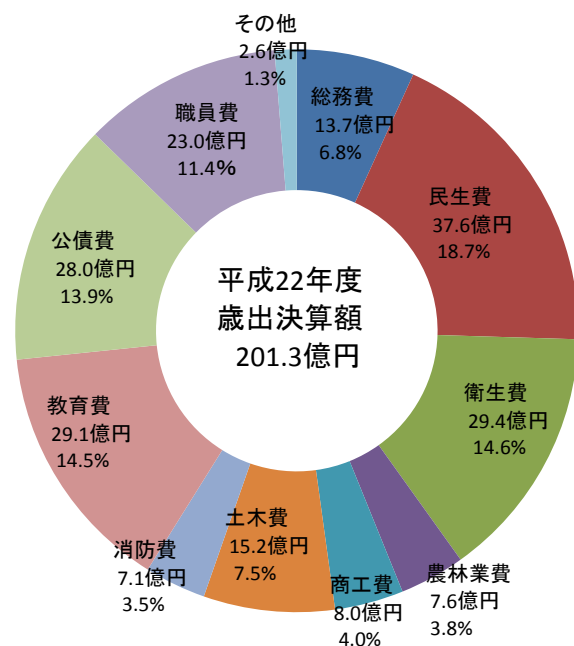
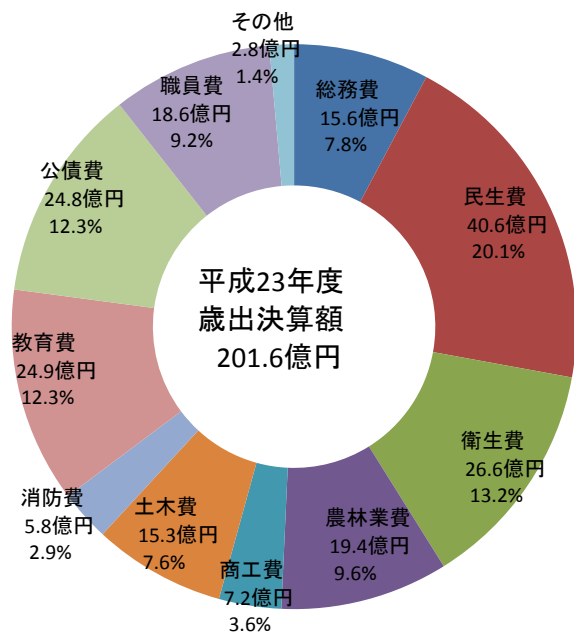
注：端数処理のため内訳と合計が一致しない場合があります。

(2) 歳出決算（目的別）

目的別の内訳としては民生費40億5,773万1,000円（20.1%）、衛生費26億6,781万6,000円（13.2%）、教育費24億8,623万8,000円（12.3%）、公債費24億7,671万6,000円（12.3%）となりました。前年度との比較では、農畜産物処理加工施設整備事業など大型事業に伴い、農林業費で11億8,105万2,000円の増額となりましたが、東小学校屋内運動場整備事業や風連中学校施設等整備事業が終了したことより教育費で4億2,718万5,000円の減少となりました。

◇前年度との比較 (単位：千円)

区 分	平成23年度決算額 A	構成比	平成22年度決算額 B	増減額 A-B
議 会 費	201,045	1.0%	157,457	43,588
総 務 費	1,563,206	7.8%	1,366,479	196,727
民 生 費	4,057,731	20.1%	3,762,064	295,667
衛 生 費	2,667,816	13.2%	2,944,038	▲ 276,222
労 働 費	48,814	0.2%	48,927	▲ 113
農 林 業 費	1,937,352	9.6%	756,300	1,181,052
商 工 費	720,000	3.6%	796,149	▲ 76,149
土 木 費	1,526,769	7.6%	1,516,474	10,295
消 防 費	586,608	2.9%	709,556	▲ 122,948
教 育 費	2,486,238	12.3%	2,913,423	▲ 427,185
災 害 復 旧 費	33,509	0.2%	47,595	▲ 14,086
公 債 費	2,476,716	12.3%	2,803,637	▲ 326,921
職 員 費	1,856,303	9.2%	2,303,745	▲ 447,442
合 計	20,162,107		20,125,844	36,263



注：端数処理のため内訳と合計が一致しない場合があります。

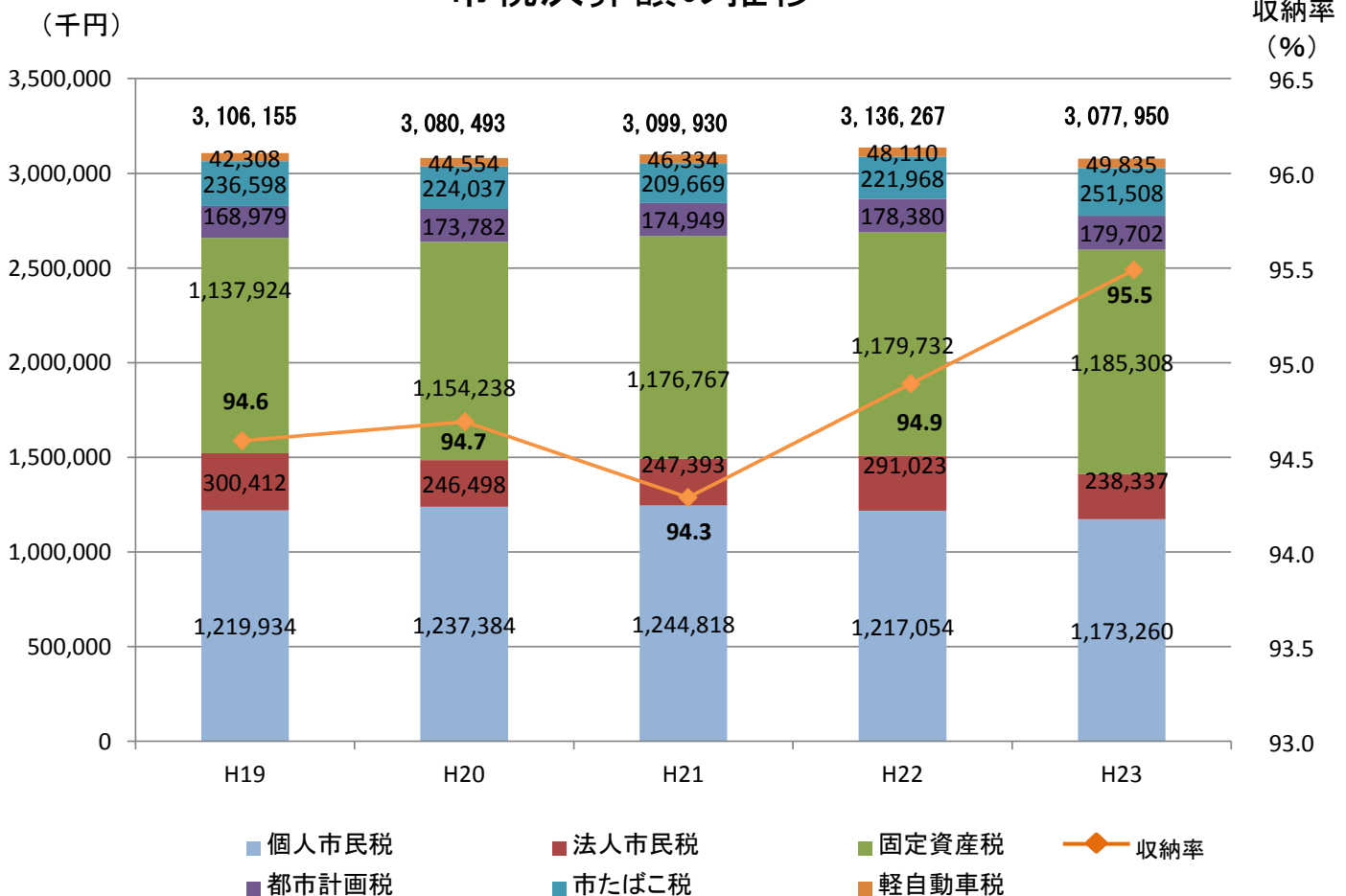
4. 市税の決算額

平成23年度の市税は、平成22年度と比べ5,831万7,000円減の30億7,795万円となりました。市税の収入未済額は、平成22年度と比べ2,289万円減の1億3,087万2,000円で、収納率は0.6%増の95.5%となりました。

(単位：千円)

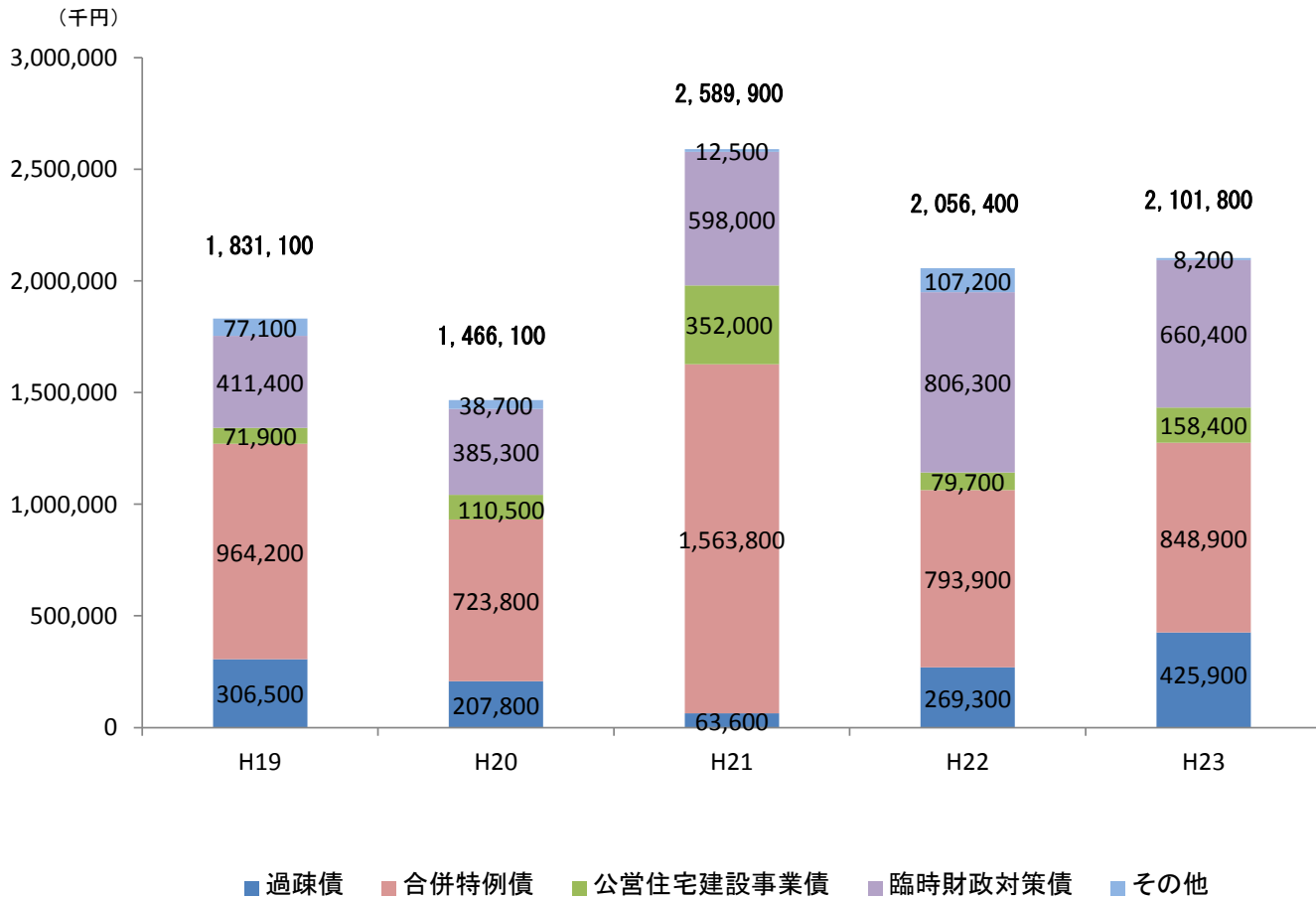
区 分	平成23年度決算額 A	構成比	平成22年度決算額 B	増減額 A-B
個人市民税	1,173,260	38.1%	1,217,054	▲ 43,794
法人市民税	238,337	7.8%	291,023	▲ 52,686
固定資産税	1,185,308	38.5%	1,179,732	5,576
都市計画税	179,702	5.8%	178,380	1,322
市たばこ税	251,508	8.2%	221,968	29,540
軽自動車税	49,835	1.6%	48,110	1,725
合 計	3,077,950		3,136,267	▲ 58,317

市税決算額の推移



5. 市債の状況

(1) 市債発行額の推移



◎臨時財政対策債

地方交付税の振り替わりとして発行が認められる地方債で、その返済額の全額が後年度の普通交付税の計算に算入されます。

◎合併特例債

新市建設計画に基づいて行う事業に要する経費等について、合併した年度及びこれに続く10年度に限り借り入れができる地方債で、その返済額の70%が、後年度の普通交付税の計算に算入されます。

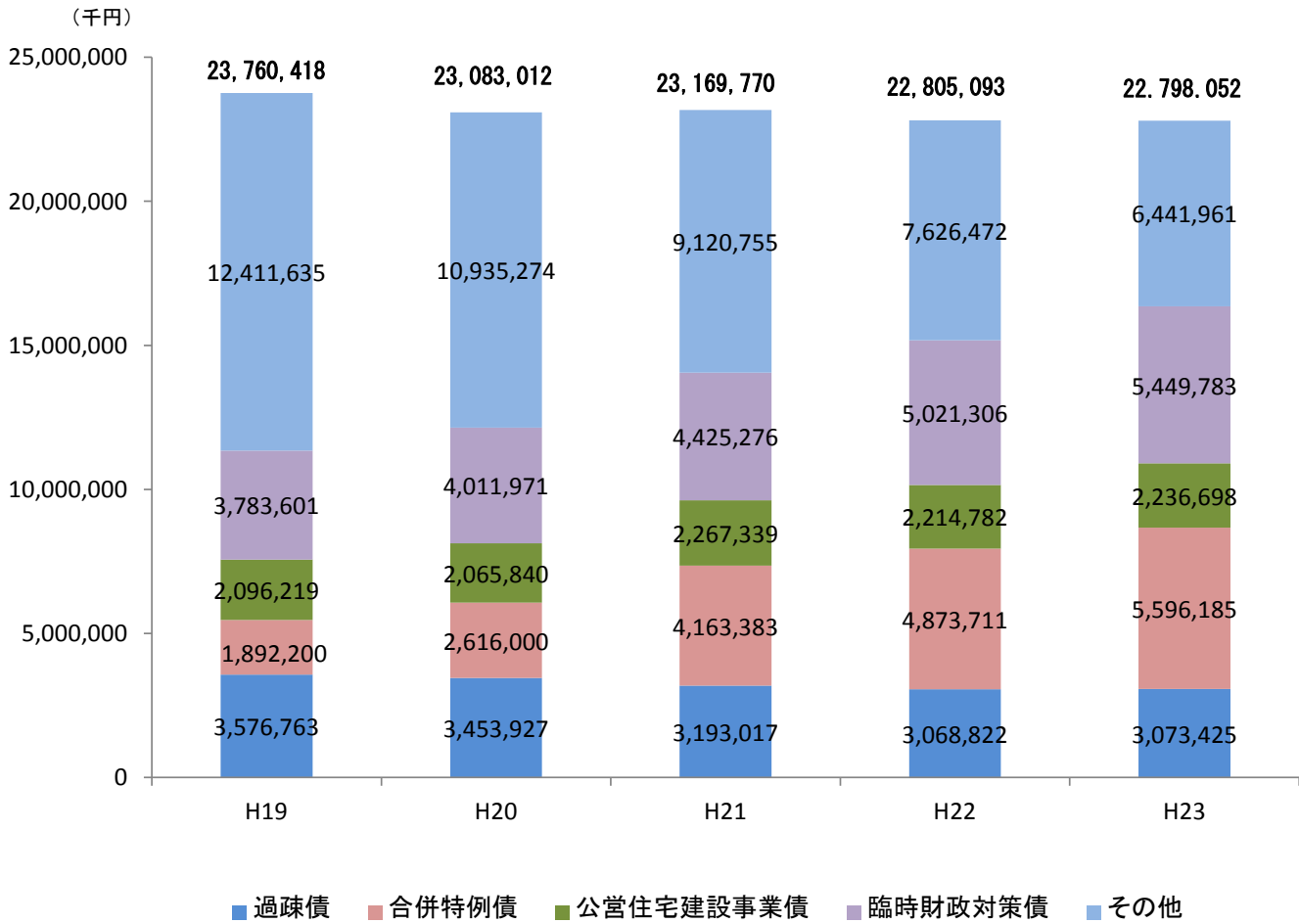
◎過疎対策事業債

過疎地域自立促進市町村計画に基づいて実施する事業に要する経費について借り入れができる地方債で、その返済額の70%が、後年度の普通交付税の計算に算入されます。

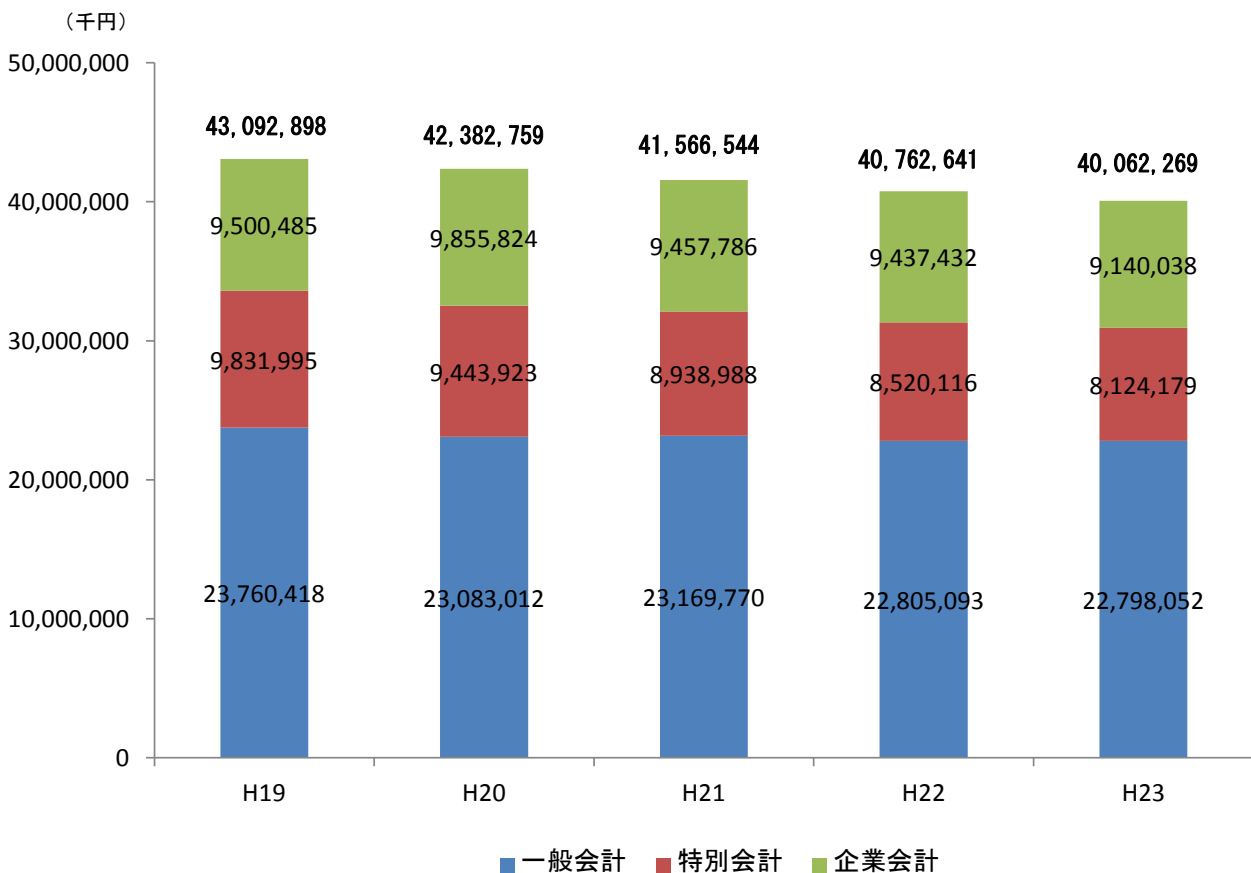
◎公営住宅建設事業債

国庫補助又は交付金を受けて行う公営住宅の建設事業、住宅地区の改良事業及び単独で行う公営住宅等の建設用地の取得・造成事業といった公営住宅・改良住宅の建設に係る事業を対象とする地方債です。

(2) 市債現在高の推移



(3) 全会計における市債残高



6. 特別会計の状況

特別会計は、特定の事業を行う場合に一般会計と区分して経理するもので、これらの平成23年度決算額は次の通りです。

(単位：千円)

会 計 名	歳入決算額 A	歳出決算額 B	差引額 C=A-B
国保 保険事業勘定	3,364,601	3,283,452	81,149
国保 直診勘定	185,275	185,275	0
介護 保険事業勘定	2,124,390	2,101,542	22,848
介護 サービス事業勘定・名寄	226,745	226,745	0
介護 サービス事業勘定・風連	99,923	99,923	0
下水道事業特別会計	1,168,438	1,168,438	0
個別排水処理施設事業特別会計	76,713	76,713	0
簡易水道事業特別会計	40,361	40,361	0
公設地方卸売市場特別会計	38,779	38,779	0
食肉センター事業特別会計	19,566	19,566	0
後期高齢者医療特別会計	298,804	298,804	0

7. 公営企業会計の状況

公営企業会計は、民間企業と同じような経営をしている事業で、病院事業、水道事業の2会計があります。これらの平成23年度決算額は次の通りです。

(単位：千円)

区 分	病院事業	水道事業
総収益 ①	7,698,113	589,287
営業収益	7,036,700	583,077
営業外収益	654,047	6,210
うち一般会計負担金	368,967	0
うち一般会計補助金	105,351	5,429
特別利益	7,366	0
総費用 ②	7,986,044	586,081
営業費用	7,695,491	511,193
営業外費用	250,103	74,888
特別損失	40,450	0
当年度純利益 ①-②	▲ 287,931	3,206
前年度繰越欠損金	2,153,344	26,704
当年度未処理欠損金	2,441,275	23,498

8. 財政指標の状況

【普通会計】

	平成19年度	平成20年度	平成21年度	平成22年度	平成23年度
財政力指数	0.305	0.307	0.300	0.288	0.280
経常収支比率	90.6%	89.5%	86.7%	80.2%	84.5%
起債制限比率	11.6%	12.0%	12.0%	11.2%	9.9%
実質赤字比率	—	—	—	—	—
連結実質赤字比率	—	—	—	—	—
実質公債費比率	18.9%	18.8%	17.9%	16.4%	14.8%
将来負担比率	163.1%	154.6%	119.7%	85.6%	69.8%

※「—」表示は実質赤字額が無いことを表しています。

